

ESTUDIO DE OPINIÓN PÚBLICA



INNOVA

Opinión Pública

Abril 2026

Provincia de Santa Fe

Ficha técnica

Característica de la investigación: Cuantitativa.

Tipo de estudio: Encuesta por muestreo.

Técnica de recopilación: Encuesta domiciliaria.

Diseño muestral: Probabilístico estratificado con adjudicación proporcional. Selección simple al azar dentro de cada estrato (cuotas de sexo, grupo etario y NSE).

Universo: Residentes de la provincia de Santa Fe mayores de 16 años de edad.

Instrumento: Cuestionario estructurado, a partir de preguntas cerradas con opciones múltiples y escalas de opinión.

Tamaño de la muestra: 1.771 casos efectivos.

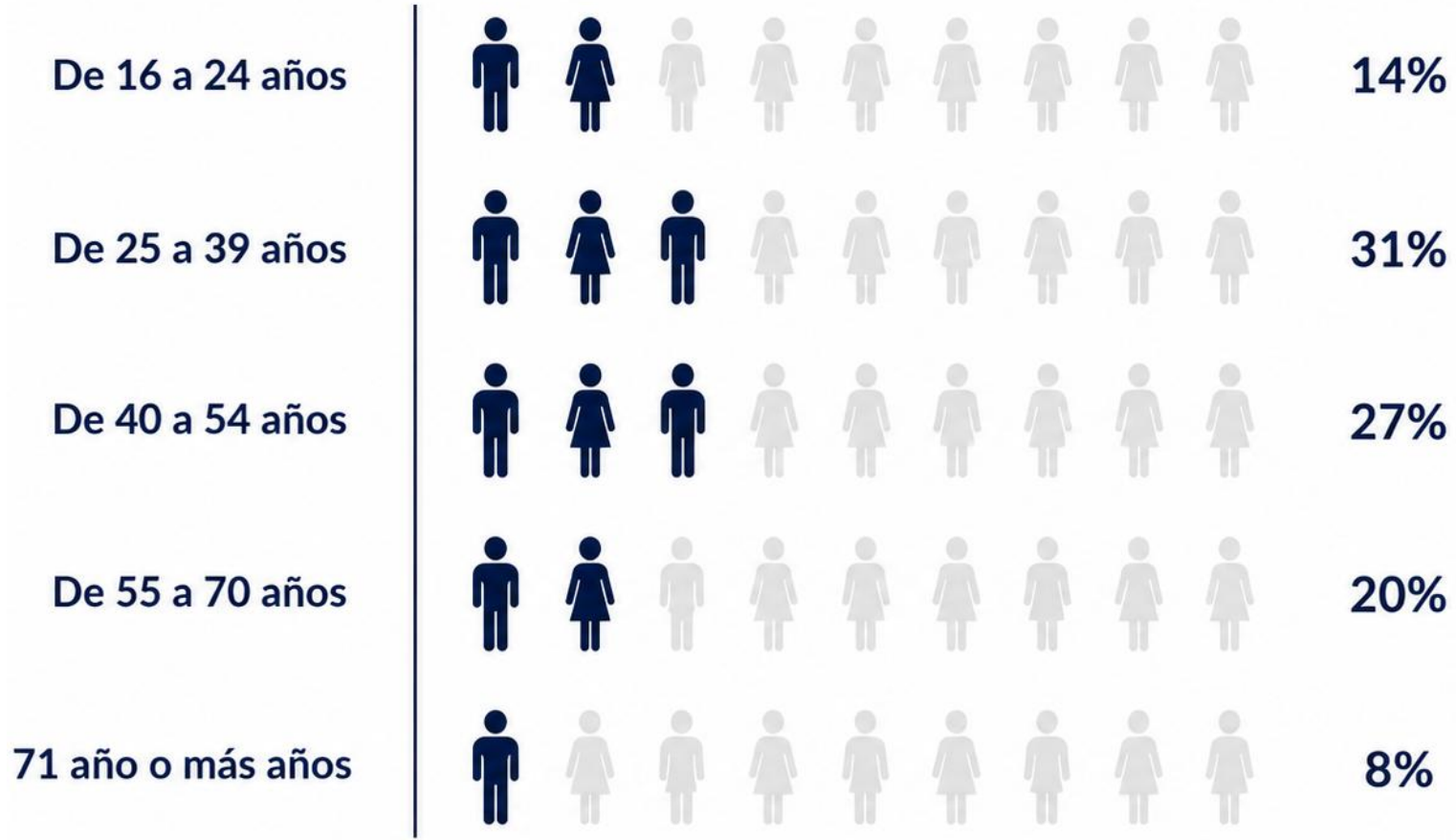
Error muestral: +/- 2.39%

Confianza: 95%


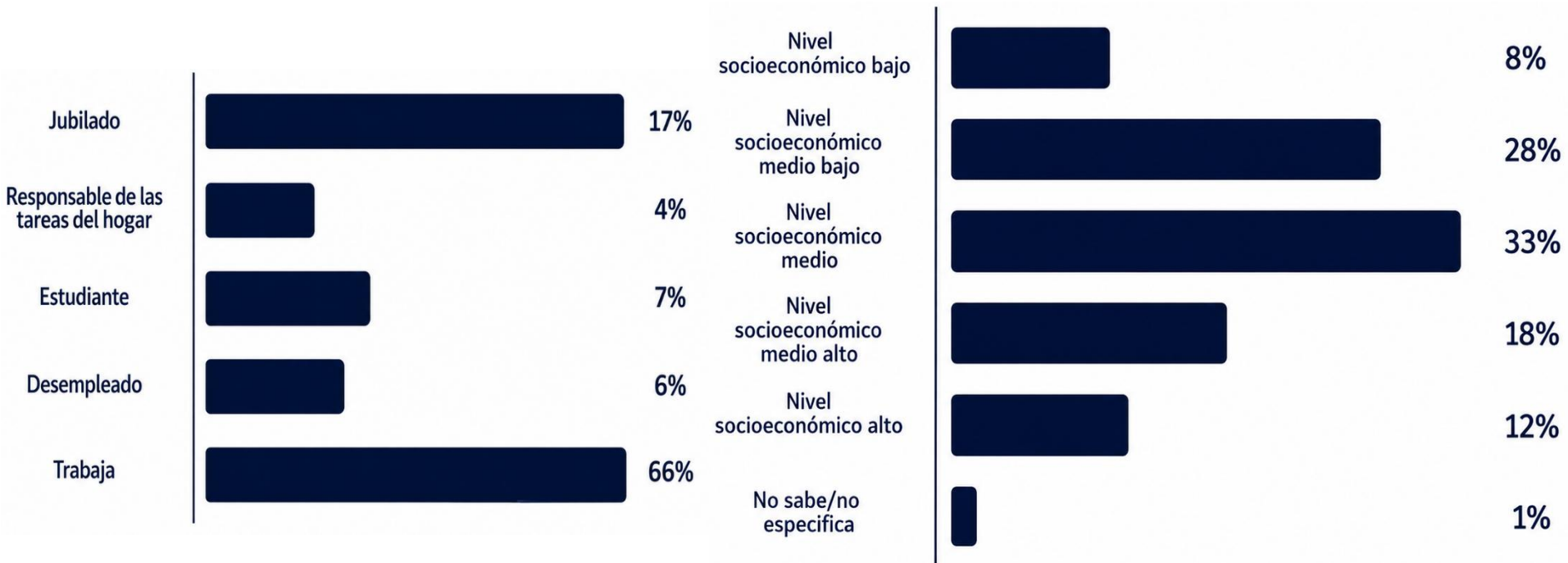
Fecha del trabajo de campo: del 11 al 20 de abril del 2026.



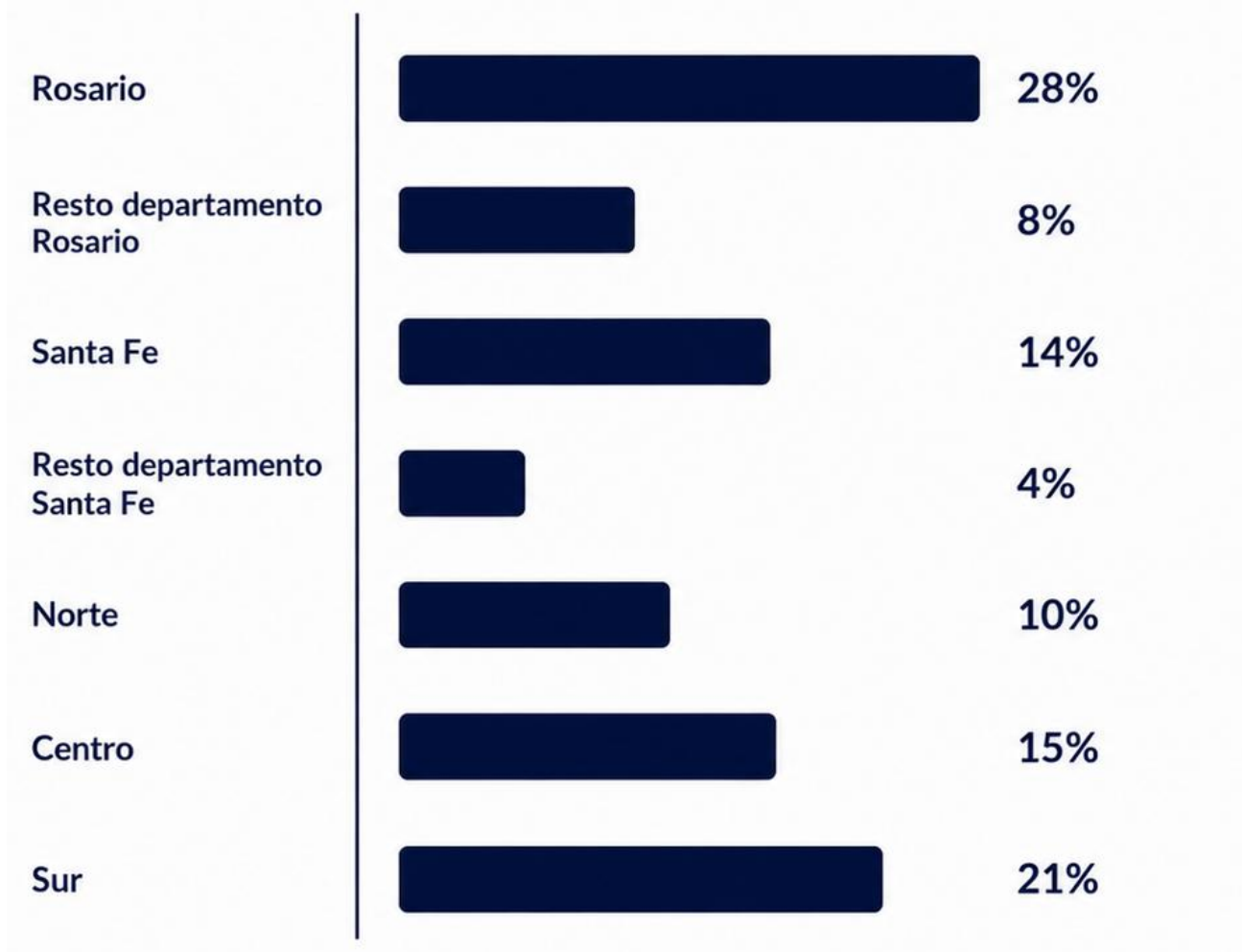
Composición de la muestra



Composición de la muestra



Distribución geográfica de la muestra



Resumen ejecutivo

- **La gestión provincial muestra una valoración más positiva que negativa mientras que en el ámbito nacional la valoración es mayormente negativa.** La administración de Maximiliano Pullaro registra una imagen positiva del **53%**, frente a un **45% de valoración negativa**. En contraste, la gestión de Javier Milei obtiene **44% de imagen positiva y 55% negativa**.
- **Pullaro concentra niveles de confianza que se dividen casi en mitades, mientras que la confianza en Milei alcanza a 4 de cada 10.** El **47%** de los santafesinos expresa tener confianza o mucha confianza en el gobierno provincial, mientras que la desconfianza alcanza el **50%**. En el caso del gobierno nacional, la confianza se ubica en el **39%** y la desconfianza en **58%**, mostrando una relación más adversa de los santafesinos con el gobierno nacional.
- **La principal preocupación social es económica.** El problema más mencionado es “**que bajen los precios / poder llegar a fin de mes**” (**19%**), seguido por **mejorar el trabajo actual u obtener mejores ingresos (13%)** y en tercer lugar aparece **seguridad en el barrio o localidad (12%)**.



Resumen ejecutivo

- **En cuanto a la tolerancia frente a la situación económica predomina una actitud de espera, aunque con señales de desgaste.** Se refleja una sociedad que todavía conserva márgenes de expectativa, pero con un núcleo relevante de cansancio económico:
 - **32%** responde “no aguanto más”.
 - **24%** dice que su situación económica “no está mal”.
 - **16%** afirma que puede esperar **hasta el final del mandato de Milei.**
- **El clima emocional aparece atravesado por incertidumbre, tristeza y bronca.** Claro predominio de las emociones negativas (71%) por sobre los sentimientos optimistas (23%), lo cual haya relación directa con el cuadro económico y social.



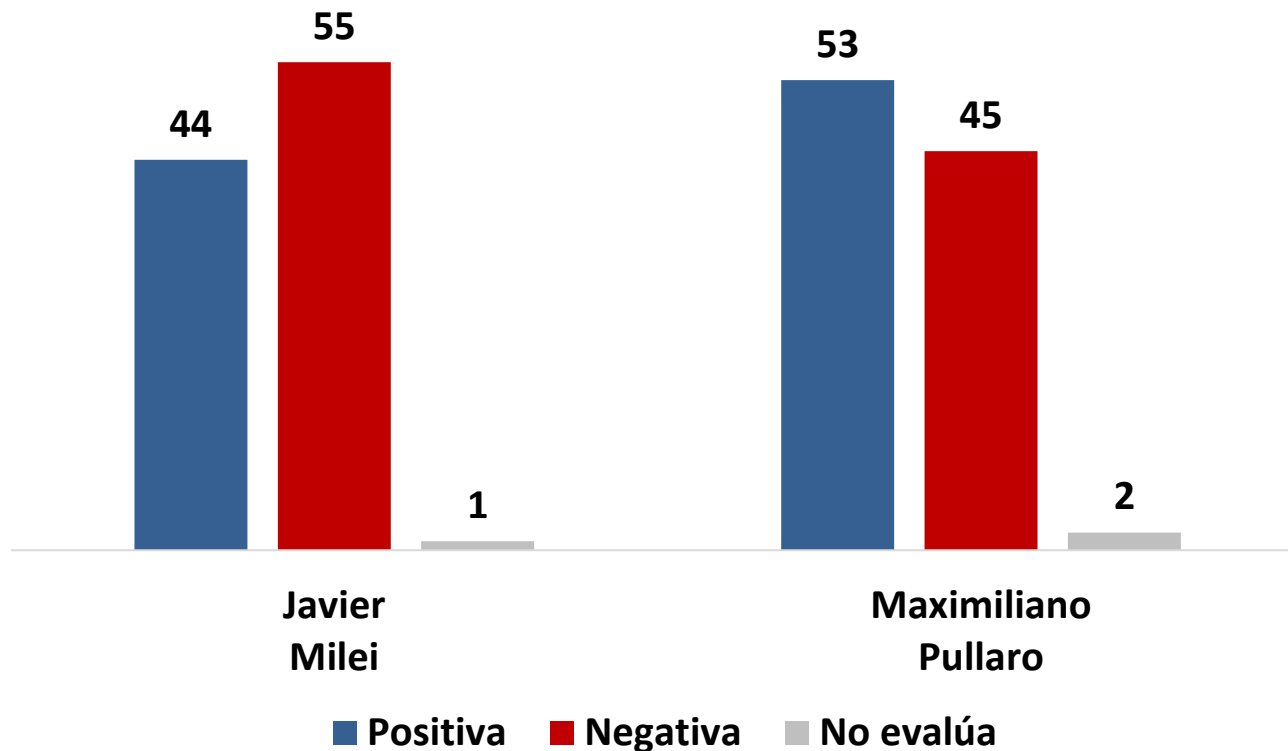
Resumen ejecutivo

- **El deterioro económico impacta en el vínculo político con Milei.** Un **15%** afirma estar peor y haber dejado de apoyar Milei. A la vez, existe un **20%** que se siente peor económicamente pero continúa respaldándolo. El apoyo se mantiene en parte, pero muestra desgaste asociado a la economía.
- **La percepción de corrupción sobre el gobierno nacional es elevada.** Con distintos niveles de involucramiento e intensidad, el **90%** considera que existe corrupción en el gobierno nacional, aunque solo el **42%** cree que está involucrado el presidente. El otro **48%** exime a Milei de casos de corrupción.



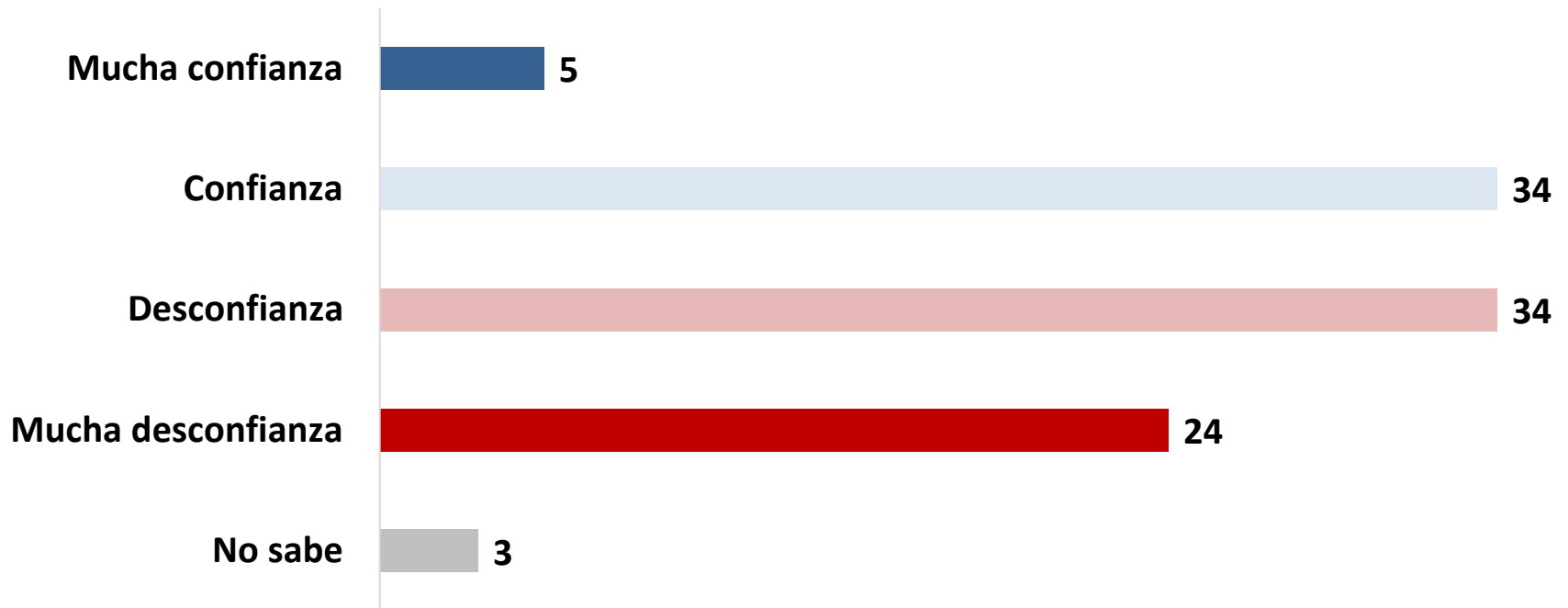
Gestiones de gobierno: dos niveles

Evaluación de gestión del gobierno nacional y provincial



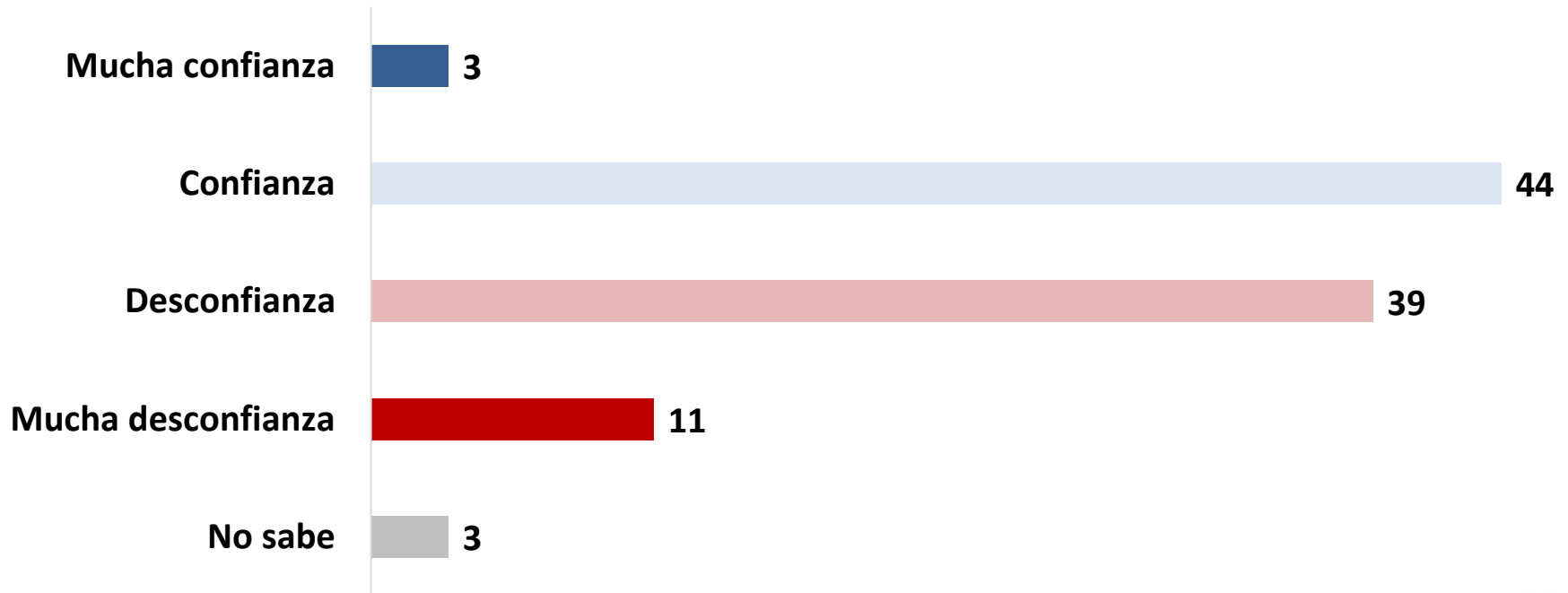
Confiabilidad en el gobierno nacional

¿Qué grado de confianza te genera el gobierno de Javier Milei?



Confiabilidad en el gobierno provincial

¿Qué grado de confianza te genera el gobierno de Maximiliano Pullaro?



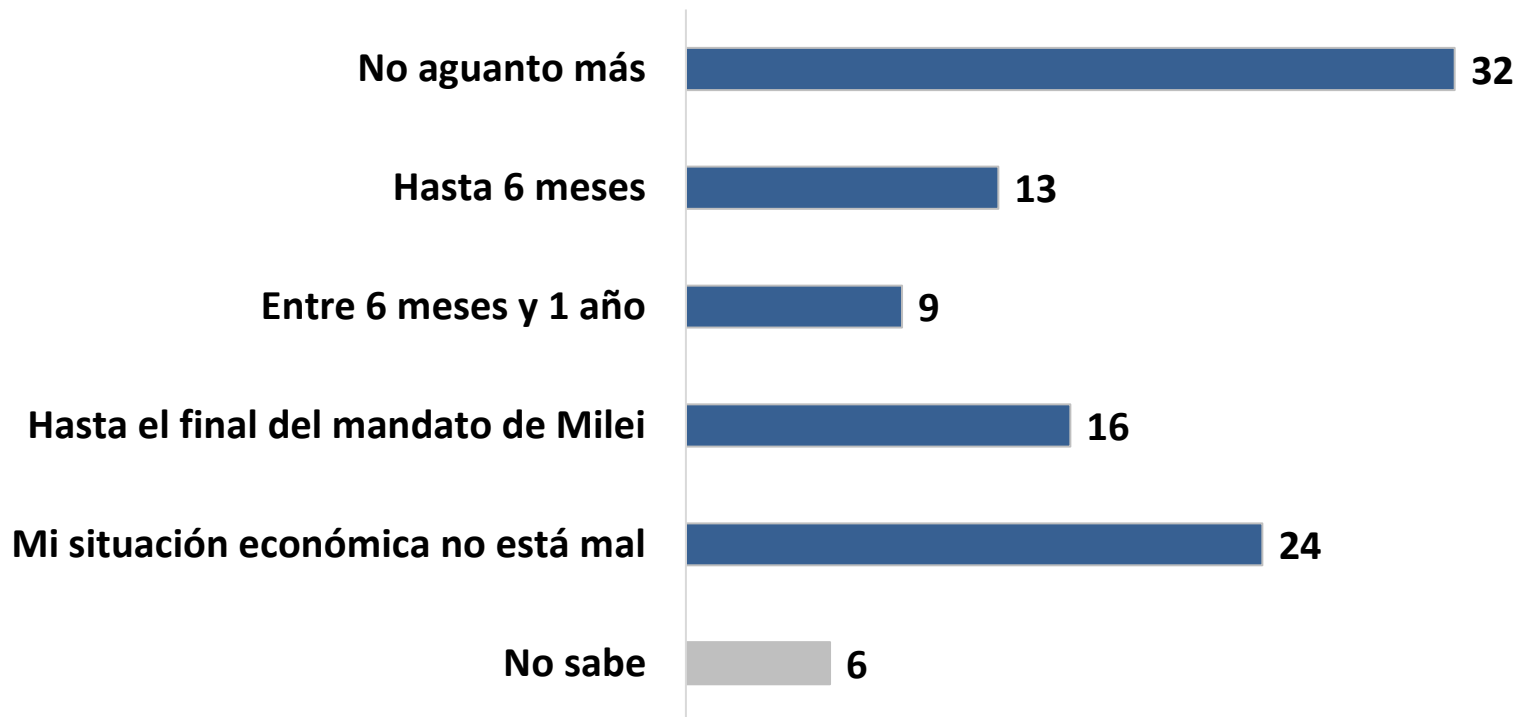
Principales necesidades

¿Cuáles son las principales necesidades que tenés hoy como ciudadano/a?
(Pregunta cerrada - hasta dos respuestas)



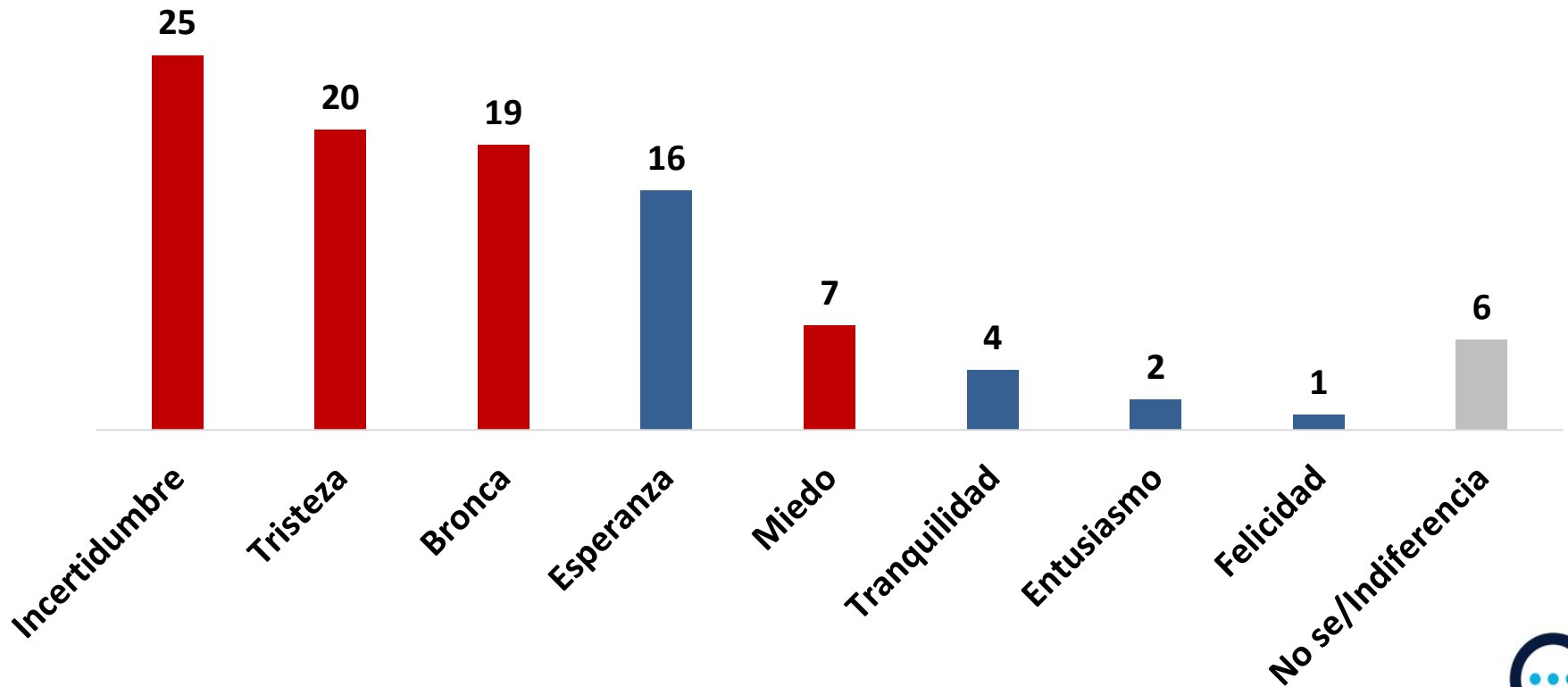
Clima racional

¿Cuánto tiempo estás dispuesto a esperar que mejore tu situación económica?



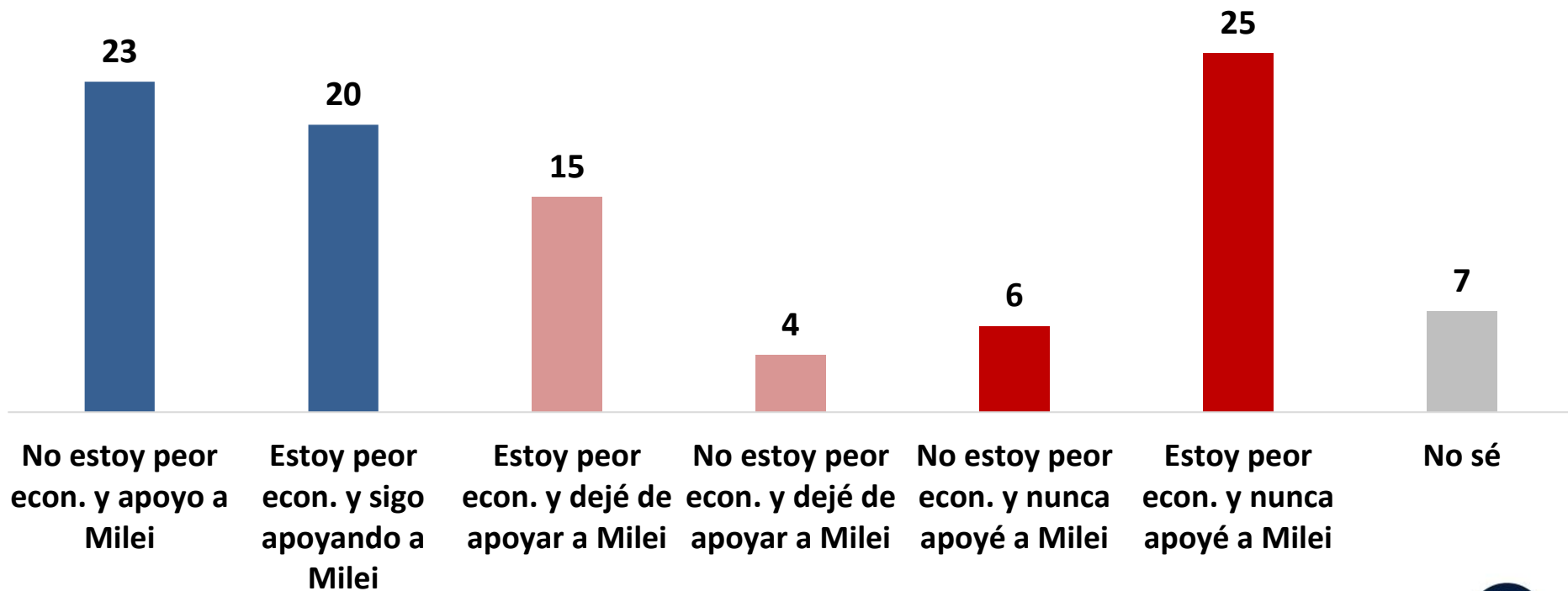
Clima emocional

¿Qué sentimiento te genera la situación actual del país?



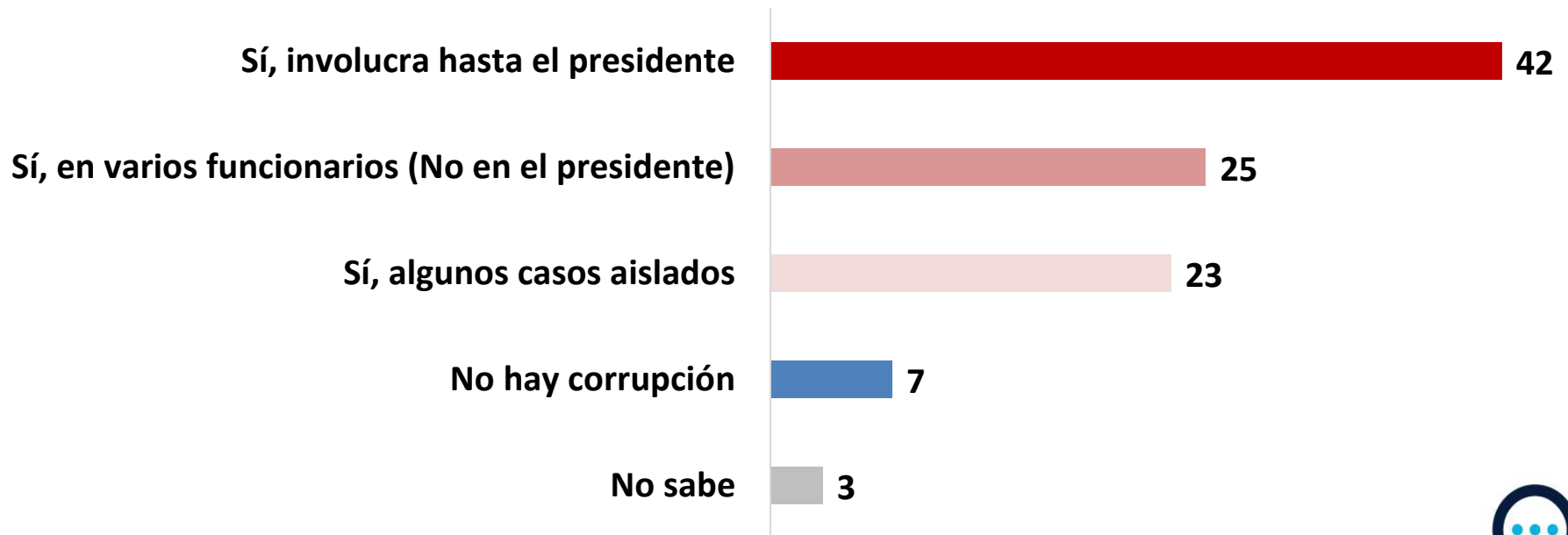
Situación económica actual

Respecto a un año atrás, ¿qué describe mejor tu posición actual?



Percepción sobre la existencia de corrupción en el gobierno nacional

Para vos, ¿hay corrupción en el gobierno nacional?



Cláusula de publicación - difusión

Si le interesara publicar esta información se deberá respetar los siguientes criterios:

-- Explicitar de manera clara que Innova Opinión Pública realizó la investigación.

-- Especificar:

1) Las fechas en las que se realizó el trabajo de campo.

2) El universo representado y el tamaño de la muestra con su distribución sociodemográfica.

3) La metodología implementada y el método de recolección de datos.

4) El fraseo exacto de las preguntas tal como fueron hechas en la investigación, para evitar cualquier tipo de ambigüedad en la interpretación de los datos.





innovaopinionpublica.com.ar

Lic. Guillermo Variago - 0341 156404512

Lic. Martín Ostolaza - 03401 15526884