



# Empresas empleadoras del sector privado

---

Provincias y CABA

**Noviembre 2025**

Consultora Politikon Chaco  
[www.politikonchaco.com](http://www.politikonchaco.com)





## **Dos años de contracción empresaria: más de 21 mil empleadores privados menos en la era Milei**

La evolución de la cantidad de empresas empleadoras constituye uno de los indicadores más sensibles para evaluar el pulso del sector productivo formal. Según la definición de la Superintendencia de Riesgos del Trabajo (SRT), se consideran empleadores a aquellas personas humanas o jurídicas que registran al menos un trabajador declarado bajo cobertura del sistema de riesgos del trabajo. Es decir, el universo medido corresponde a unidades económicas con empleo asalariado formal registrado.

Para este análisis se tomó el total de empleadores informados por la SRT, excluyendo específicamente a los correspondientes a la Administración Pública, a las Organizaciones extraterritoriales y a los Hogares con servicio doméstico. De este modo, se delimita el universo estrictamente al sector privado formal empleador, aislando cualquier distorsión derivada de la dinámica del empleo público o del trabajo doméstico.

### **Noviembre 2025 vs. noviembre 2023: el balance de los dos primeros años**

Bajo ese recorte metodológico, los datos muestran que en los dos primeros años del gobierno de Javier Milei (noviembre de 2023 a noviembre de 2025) la Argentina perdió 21.339 empresas empleadoras privadas, lo que representa una contracción del 3,9% del total nacional. La caída no sólo es significativa en términos absolutos, sino que además se distribuye de manera ampliamente generalizada entre las jurisdicciones.

En esta comparación, el deterioro es prácticamente extendido. De las 24 jurisdicciones analizadas, sólo una muestra crecimiento neto en el período: Neuquén, con un incremento del 1,8% que equivale a 159 empresas más; el resto del país, por su parte, exhibe retrocesos de distinta magnitud: van desde descensos menores al 2,0% (Tucumán, CABA y San Juan) hasta bajas de doble dígito, como las observadas en Chaco (-10,5%), Catamarca (-11,3%) y La Rioja (-12,6%), resultados que implican una reducción de más de uno de cada diez empleadores privados en apenas 24 meses.



**Teléfono**

(011) 15-3056-0923



**Email**

info@politikonchaco.com

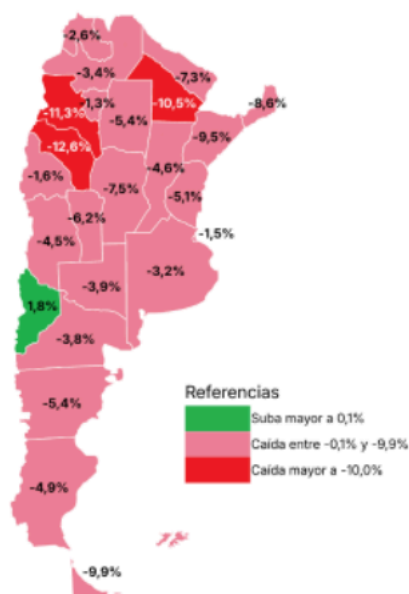


**Dirección**

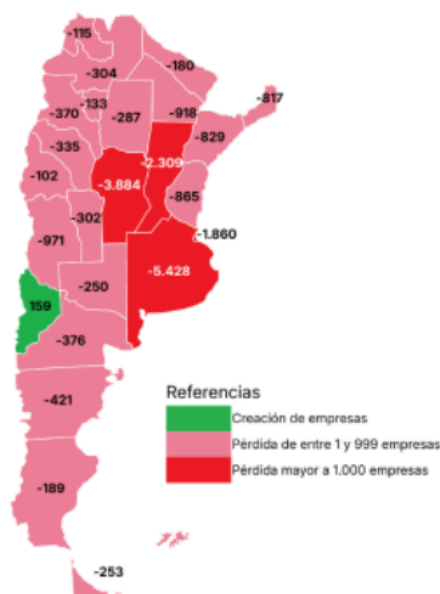
Frondizi 175. Resistencia, Chaco

En términos absolutos, la provincia de Buenos Aires explica la mayor pérdida, con 5.428 empresas menos (-3,2%), seguida por Córdoba que perdió 3.884 firmas (-7,5%), Santa Fe con 2.309 menos (-4,6%) y CABA con -1.860 empleadores (-1,5%). Estos distritos presentan mermas profundas en términos absolutos debido a que son los que presentan al mismo tiempo el mayor volumen de empresas: en conjunto, estas cuatro jurisdicciones reúnen el 72% del total de empresas en el país. Por lo tanto, sus caídas no sólo impactan en términos locales, sino que arrastran el agregado nacional.

**Gráfico 1. Variación relativa (%). Empresas empleadoras. Nov.2025 vs. Nov. 2023**



**Gráfico 2. Variación absoluta. Empresas empleadoras. Nov.2025 vs. Nov. 2023**



Fuente: Politikon Chaco en base a SRT

### Noviembre 2025 vs. noviembre 2024: no hubo rebote

Si se observa exclusivamente el último año (noviembre de 2025 vs. noviembre de 2024), el fenómeno persiste. En esta comparación, el total nacional se reduce 1,9%, equivalente a 10.136 empresas menos y, en ese marco, solamente dos provincias presentan mejoras: Neuquén y San Juan, en ambos casos con +0,8%. Por el contrario, el resto de los subnacionales sostienen el escenario de caída, siendo La Pampa la más leve (-0,6%) y Tierra del Fuego, en el otro extremo, el más fuerte (-6,3%).



Teléfono

(011) 15-3056-0923



Email

info@politikonchaco.com

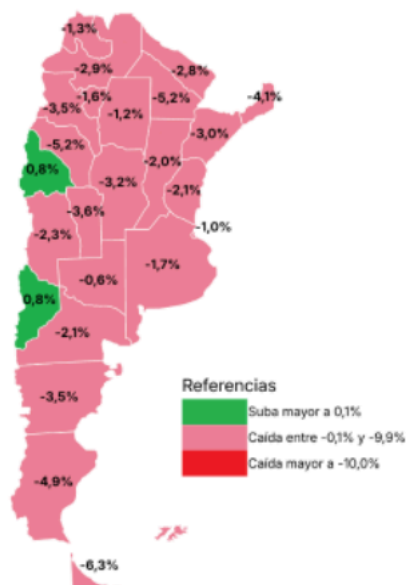


Dirección

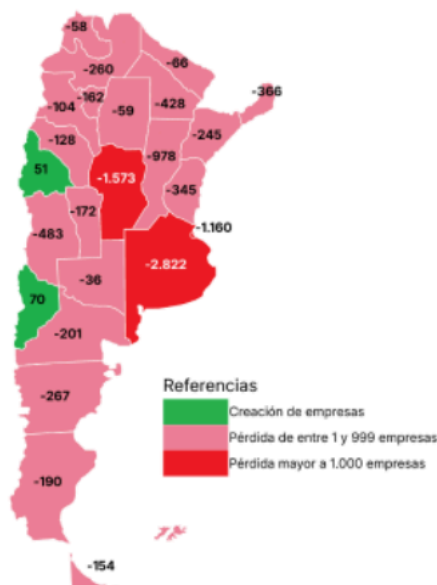
Frondizi 175. Resistencia, Chaco

En términos absolutos, Neuquén creó 70 empresas y San Juan otras 51; por el contrario, nuevamente registran las mayores pérdidas Buenos Aires (-2.822), Córdoba (-1.573), CABA (-1.160) y Santa Fe (-978), de nuevo explicado por ser los que concentraron el mayor volumen de empresas de todo el país.

**Gráfico 3. Variación relativa (%). Empresas empleadoras. Nov.2025 vs. Nov. 2024**



**Gráfico 4. Variación absoluta. Empresas empleadoras. Nov.2025 vs. Nov. 2024**



*Fuente: Politikon Chaco en base a SRT*

## ANEXO

Jurisdicción	-Cantidad empresas empleadoras-			Noviembre 2025 vs. Noviembre 2023		Noviembre 2025 vs. Noviembre 2024	
	nov-23	nov-24	nov-25	en %	Absoluto	en %	Absoluto
C.A.B.A.	121.208	120.508	119.348	-1,5%	-1.860	-1,0%	-1.160
Buenos Aires	167.303	164.697	161.875	-3,2%	-5.428	-1,7%	-2.822
Catamarca	3.277	3.011	2.907	-11,3%	-370	-3,5%	-104
Chaco	8.778	8.288	7.860	-10,5%	-918	-5,2%	-428
Chubut	7.753	7.599	7.332	-5,4%	-421	-3,5%	-267
Córdoba	51.698	49.387	47.814	-7,5%	-3.884	-3,2%	-1.573
Corrientes	8.763	8.179	7.934	-9,5%	-829	-3,0%	-245
Entre Ríos	17.099	16.579	16.234	-5,1%	-865	-2,1%	-345
Formosa	2.453	2.339	2.273	-7,3%	-180	-2,8%	-66
Jujuy	4.484	4.427	4.369	-2,6%	-115	-1,3%	-58
La Pampa	6.415	6.201	6.165	-3,9%	-250	-0,6%	-36
La Rioja	2.666	2.459	2.331	-12,6%	-335	-5,2%	-128
Mendoza	21.409	20.921	20.438	-4,5%	-971	-2,3%	-483
Misiones	9.480	9.029	8.663	-8,6%	-817	-4,1%	-366
Neuquén	8.950	9.039	9.109	1,8%	159	0,8%	70
Río Negro	9.773	9.598	9.397	-3,8%	-376	-2,1%	-201
Salta	8.914	8.870	8.610	-3,4%	-304	-2,9%	-260
San Juan	6.537	6.384	6.435	-1,6%	-102	0,8%	51
San Luis	4.851	4.721	4.549	-6,2%	-302	-3,6%	-172
Santa Cruz	3.872	3.873	3.683	-4,9%	-189	-4,9%	-190
Santa Fe	50.095	48.764	47.786	-4,6%	-2.309	-2,0%	-978
S del Estero	5.357	5.129	5.070	-5,4%	-287	-1,2%	-59
T del Fuego	2.555	2.456	2.302	-9,9%	-253	-6,3%	-154
Tucumán	10.392	10.421	10.259	-1,3%	-133	-1,6%	-162
<b>Total</b>	<b>544.082</b>	<b>532.879</b>	<b>522.743</b>	<b>-3,9%</b>	<b>-21.339</b>	<b>-1,9%</b>	<b>-10.136</b>

**Fuente:** Politikon Chaco en base a SRT. El valor final excluye los sectores Administración Pública; Organizaciones Extraterritoriales; y Hogares con Servicio Doméstico



Teléfono

(011) 15-3056-0923



Email

info@politikonchaco.com



Dirección

Frondizi 175. Resistencia, Chaco

