

# #ESPOP

Encuesta de  
Satisfacción  
Política y Opinión  
Pública

Trabajo bimestral de medición de satisfacción política. Encuesta realizada entre el 9 y el 16 de Enero de 2024

Enero 2024



Universidad de  
**San Andrés**

# Metodología

- Estos son hallazgos de la encuesta de Satisfacción Política y Opinión Pública de la Universidad de San Andrés. En total fueron realizadas 1007 encuestas entre el 9 y el 16 de Enero de 2024 a adultos de 18 años en adelante, conectados a internet, en Argentina.
- La muestra es estratificada por región con cuotas de NSE y Edad. Se realiza en 8 regiones: NOA, NEA, Cuyo, Centro, Sur, y Buenos Aires dividida a su vez en CABA, GBA e interior de la Provincia de Buenos Aires. Los datos se ponderan de acuerdo a parámetros de Voto en elección de octubre 2023.
- La encuesta versa sobre satisfacción con la marcha general de las cosas, el desempeño de los poderes políticos y las políticas públicas, la aprobación del gobierno y sobre la opinión respecto de los principales líderes políticos nacionales. También indaga sobre tendencias sociales y temas de coyuntura política.
- En algunos casos los resultados de la suma de los porcentajes de respuesta no suman 100, ello puede deberse a redondeos computacionales, respuestas múltiples o la exclusión de los que no saben y no contestan. En algunos resultados se indica si fueron ponderados siguiendo algún criterio diferente al resto.
- Todas las encuestas están sujetas a otras fuentes de error adicionales a los errores muestrales, tales como errores de cobertura o medición. La precisión de esta encuesta online se estima mediante el cálculo de intervalos de credibilidad bayesianos. Usando una aproximación simple del posterior en una distribución normal, el intervalo de credibilidad del 95% está dado por, aproximadamente:  $\hat{y} + \frac{1}{\sqrt{n}}$ , de lo que se deduce que para una encuesta de 1000 casos es de aproximadamente +/- 3.15 puntos porcentuales.

# Composición de la Muestra



	Parámetro	Muestra
CABA	7%	7.4%
GBA	25%	25.1%
PBA	14%	15.1%
Centro	19%	21.1%
Cuyo	8%	8.1%
NOA	12%	8.7%
NEA	9%	9.4%
Sur	6%	5.0%

	Parámetro	Muestra
ABC1	5%	11.0%
C2	17%	26.6%
C3	28%	21.9%
D1	19%	26.6%
D2	31%	13.8%

Hombres	49%	50%
Mujeres	51%	50%

Generaciones	Parámetro	Muestra
Z (16-22)	17%	17.9
Millennials (23-38)	33%	29.5%
X (39-54)	24%	30.4%
Baby Boomers (55-73) y silenciosa (74+)	25%	22.2%

# Satisfacción Política

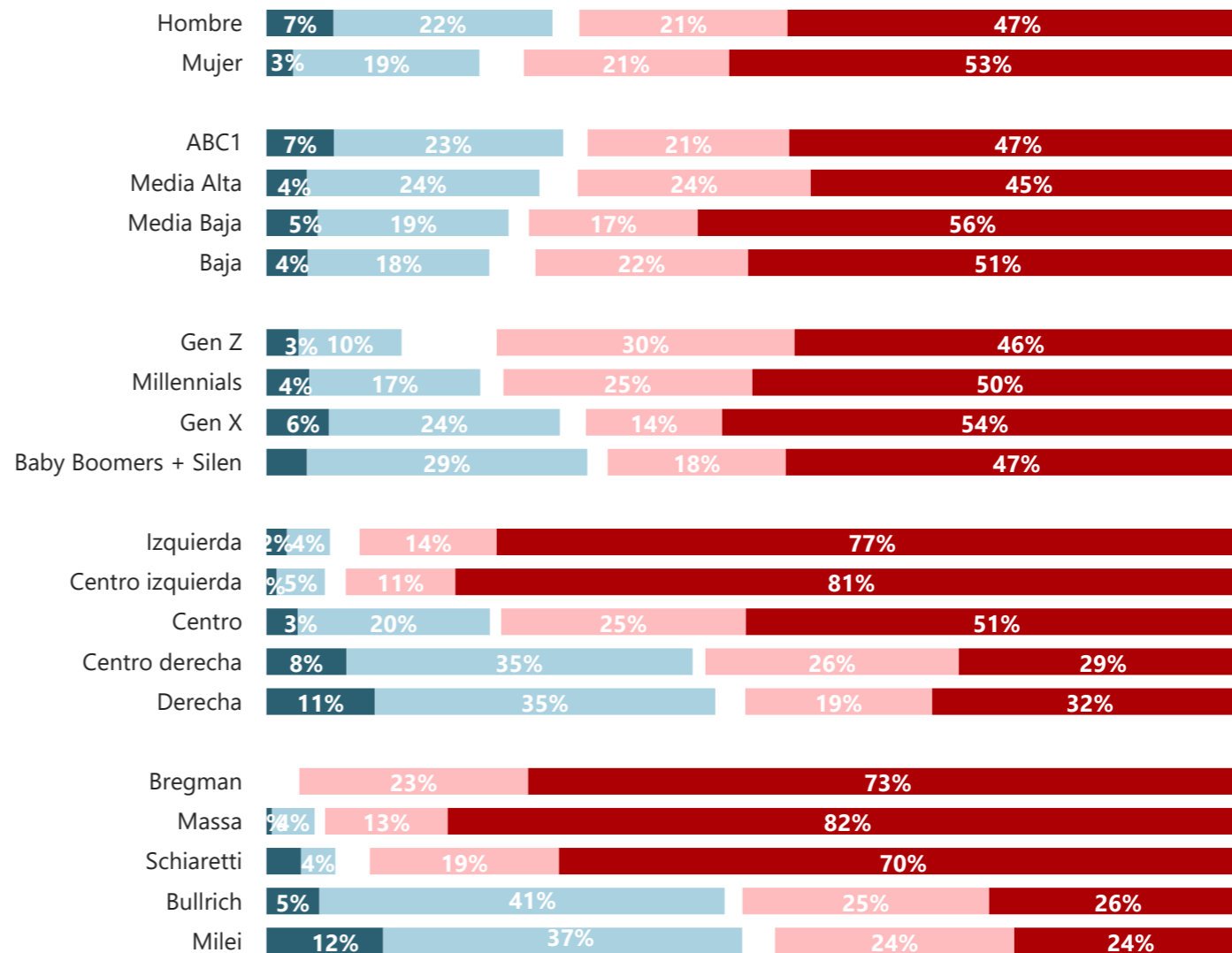
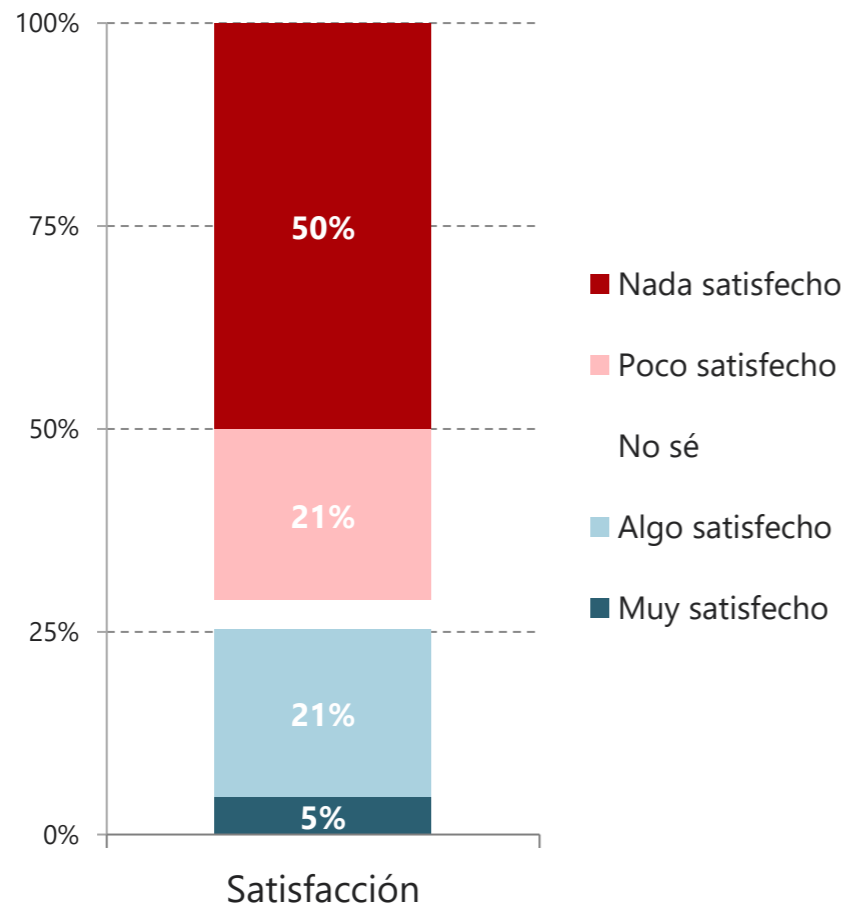
## Satisfacción con los poderes

- Satisfacción con la marcha general de las cosas
- Satisfacción según:
  - Sexo
  - NSE
  - Edad
  - Orientación Política
  - Voto en 2023
- Satisfacción con el desempeño de los poderes



# El 26% está satisfecho con la marcha general de las cosas, el 71% está insatisfecho. Hay diferencia entre los diferentes segmentos

¿Cuál dirías que es tu nivel de satisfacción con cómo marchan las cosas en el país?



Base: 1007 casos (Total), Enero 9 –16 2024 [Datos Ponderados Según Voto Octubre 2023]

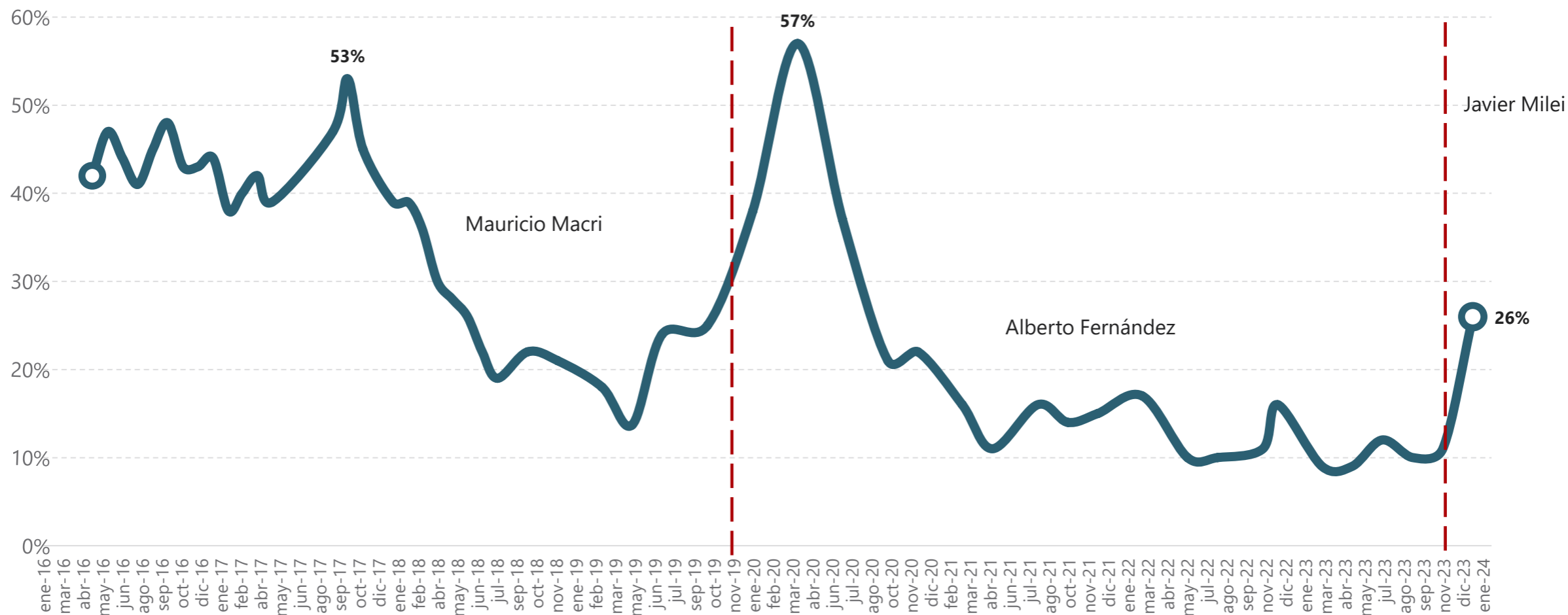
Fuente: Encuesta de Satisfacción Política y Opinión Pública – Universidad de San Andrés



# Satisfacción con la marcha general de las cosas a 30 días de asumir Javier Milei: sube de 11% a 26%. El pico de Macri fue 53% y el de Fernández, 57%

¿Cuál dirías que es tu nivel de satisfacción con cómo marchan las cosas en el país?

Satisfacción: (Algo satisfecho + Muy satisfecho)

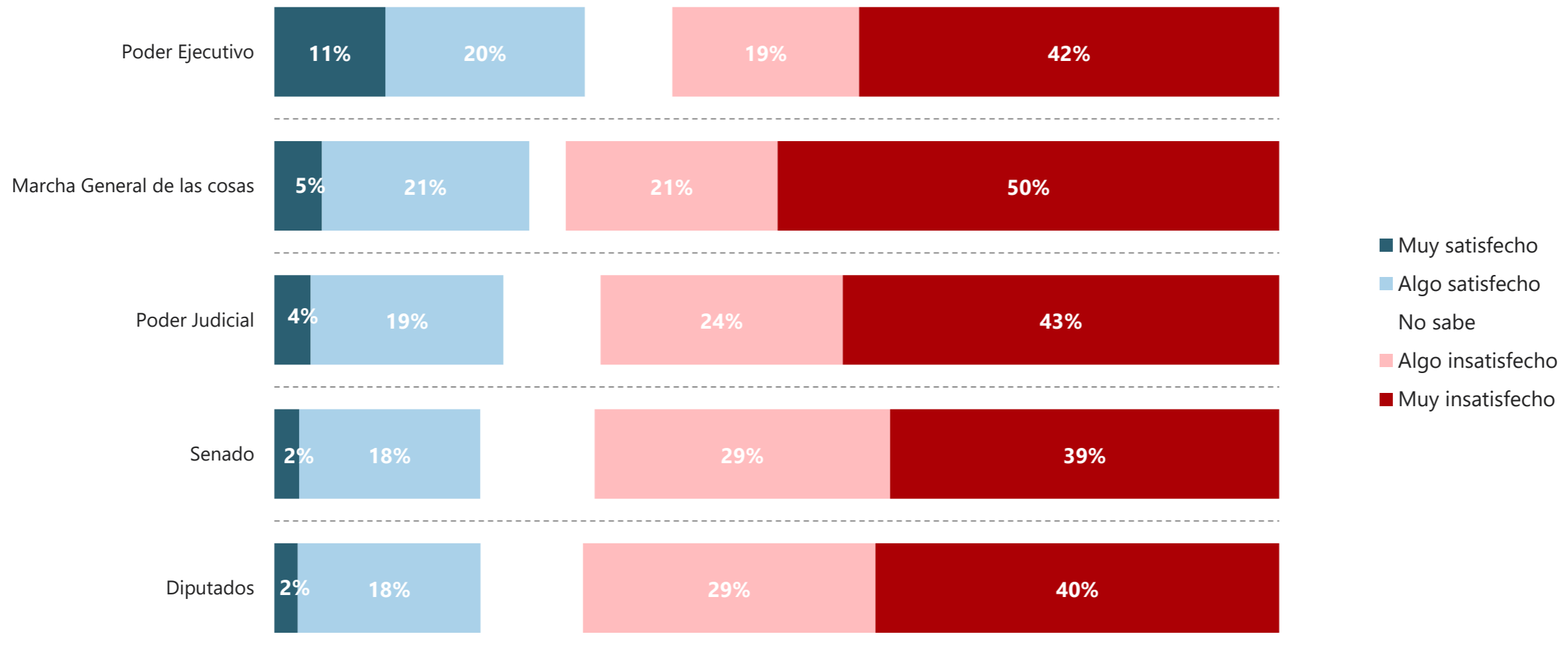


Base: 1007 casos (Total), Enero 9 –16 2024 [Datos Ponderados Según Voto Octubre 2023]

Fuente: Encuesta de Satisfacción Política y Opinión Pública – Universidad de San Andrés

# El 31% de los encuestados está satisfecho con el desempeño del Ejecutivo, un 23% con el Poder Judicial, un 20% con el Senado y Diputados

¿Cuál es tu grado de satisfacción con el modo en que se está desempeñando cada uno de los siguientes poderes?



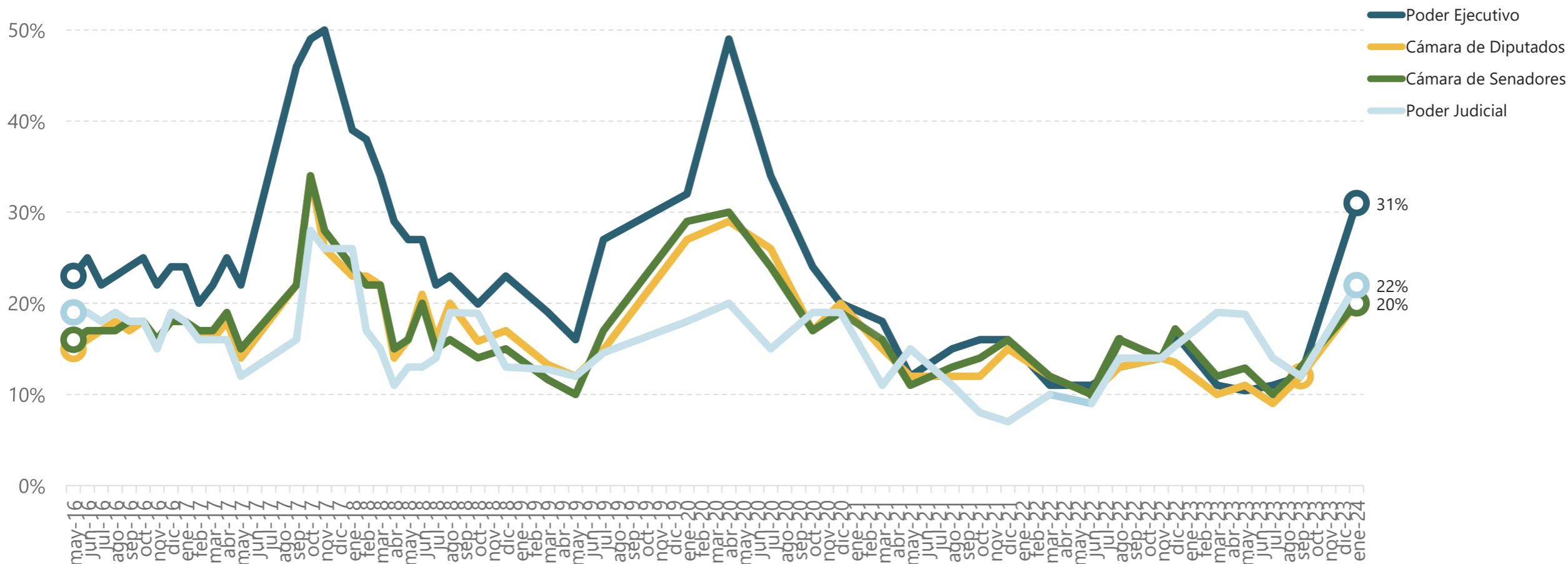
Base: 1007 casos (Total), Enero 9 –16 2024 [Datos Ponderados Según Voto Octubre 2023]

Fuente: Encuesta de Satisfacción Política y Opinión Pública – Universidad de San Andrés

# Evolutivo de satisfacción con los poderes: la percepción mejora hacia todos los poderes con el cambio de gobierno. Lidera el Ejecutivo.

¿Cuál es tu grado de satisfacción con el modo en que se está desempeñando cada uno de los siguientes poderes?

Satisfacción: (Algo satisfecho + Muy satisfecho)



Base: 1007 casos (Total), Enero 9 –16 2024 [Datos Ponderados Según Voto Octubre 2023]

Fuente: Encuesta de Satisfacción Política y Opinión Pública – Universidad de San Andrés



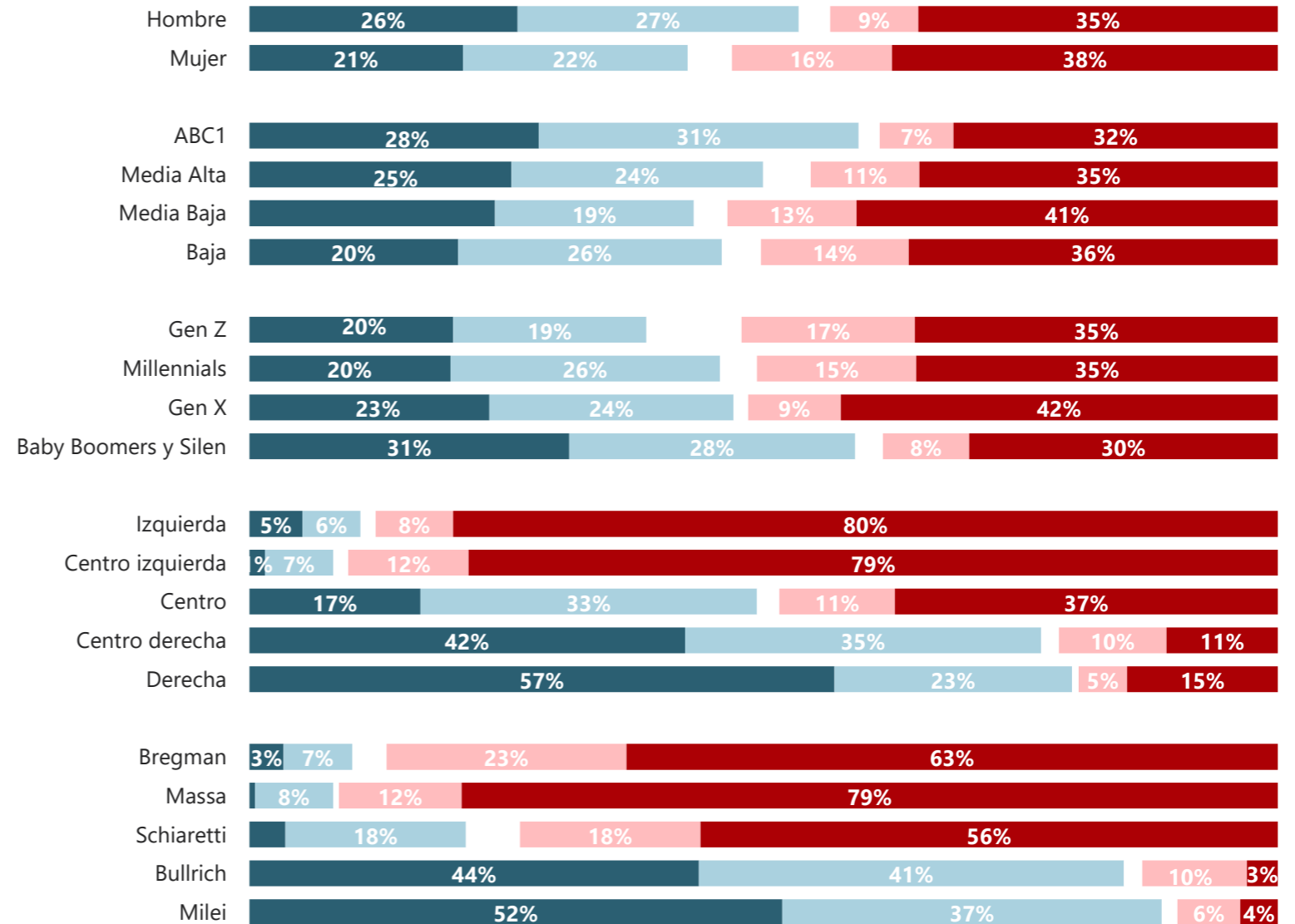
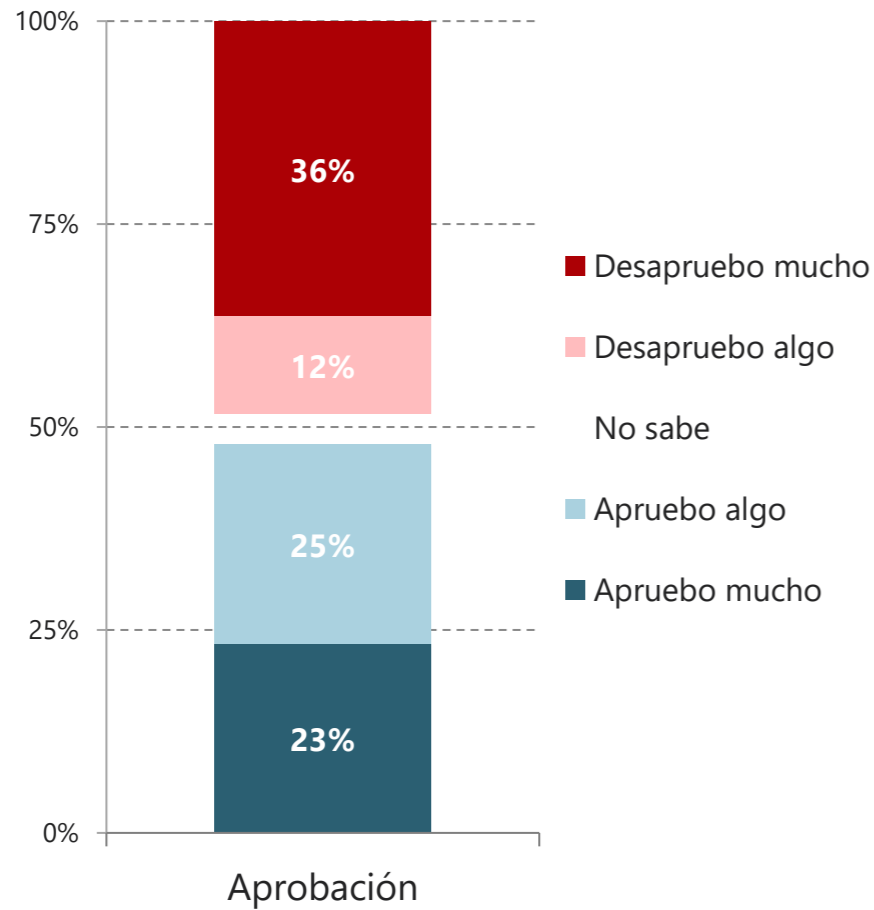
# Aprobación Presidencial

- Aprobación del presidente
- Aprobación según:
  - Género
  - NSE
  - Edad
  - Orientación Política
  - Voto en 2023



# Opinión partida: el 48% aprueba al gobierno de Javier Milei, a un mes de asumir; un 48% lo desaprueba. Hay diferencias entre segmentos.

En general, ¿aprobás o desaprobas al gobierno del presidente Javier Milei?



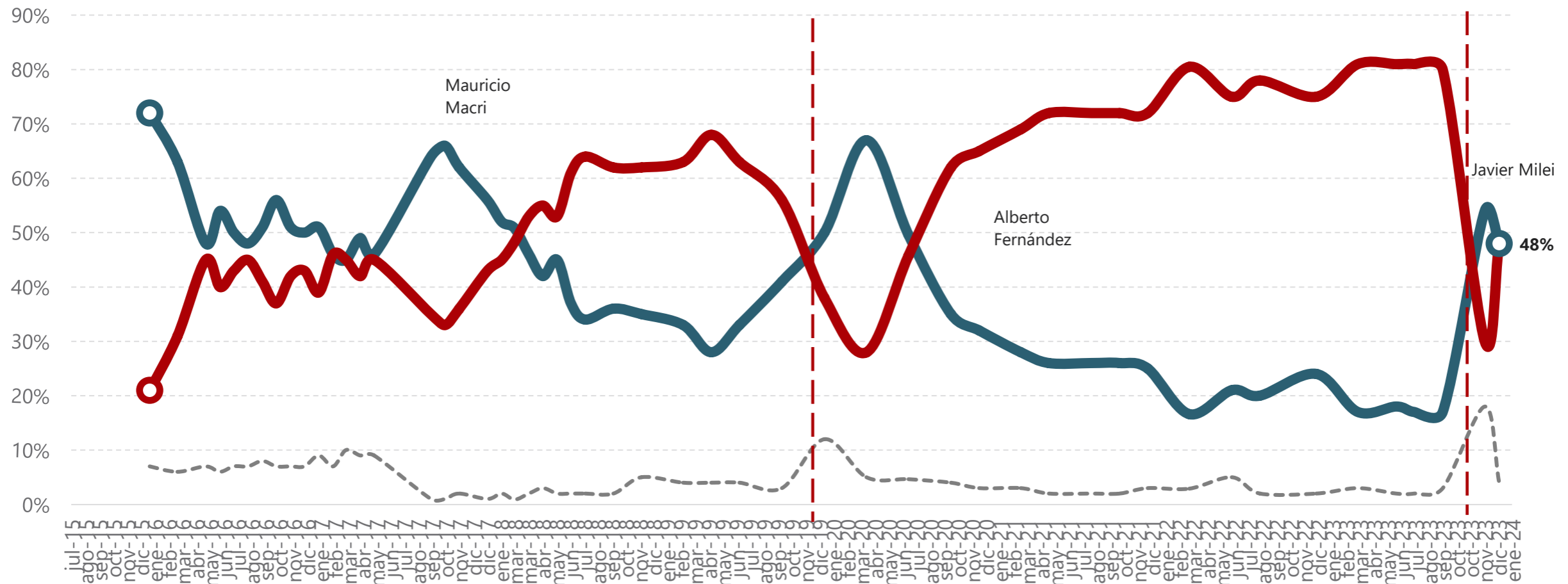
Base: 1007 casos (Total), Enero 9 –16 2024 [Datos Ponderados Según Voto Octubre 2023]

Fuente: Encuesta de Satisfacción Política y Opinión Pública – Universidad de San Andrés

# Aprobación: en diciembre, Javier Milei alcanzaba 54%, conservando el voto de la segunda vuelta. En enero alcanza el 48% de aprobación.

En general, ¿aprobás o desaprobás al gobierno del presidente Javier Milei?

Serie de tiempo Apruebo (Apruebo mucho + Apruebo algo); Desapruebo (Desapruebo mucho + Desapruebo algo)



Base: 1007 casos (Total), Enero 9 –16 2024 [Datos Ponderados Según Voto Octubre 2023]

Fuente: Encuesta de Satisfacción Política y Opinión Pública – Universidad de San Andrés

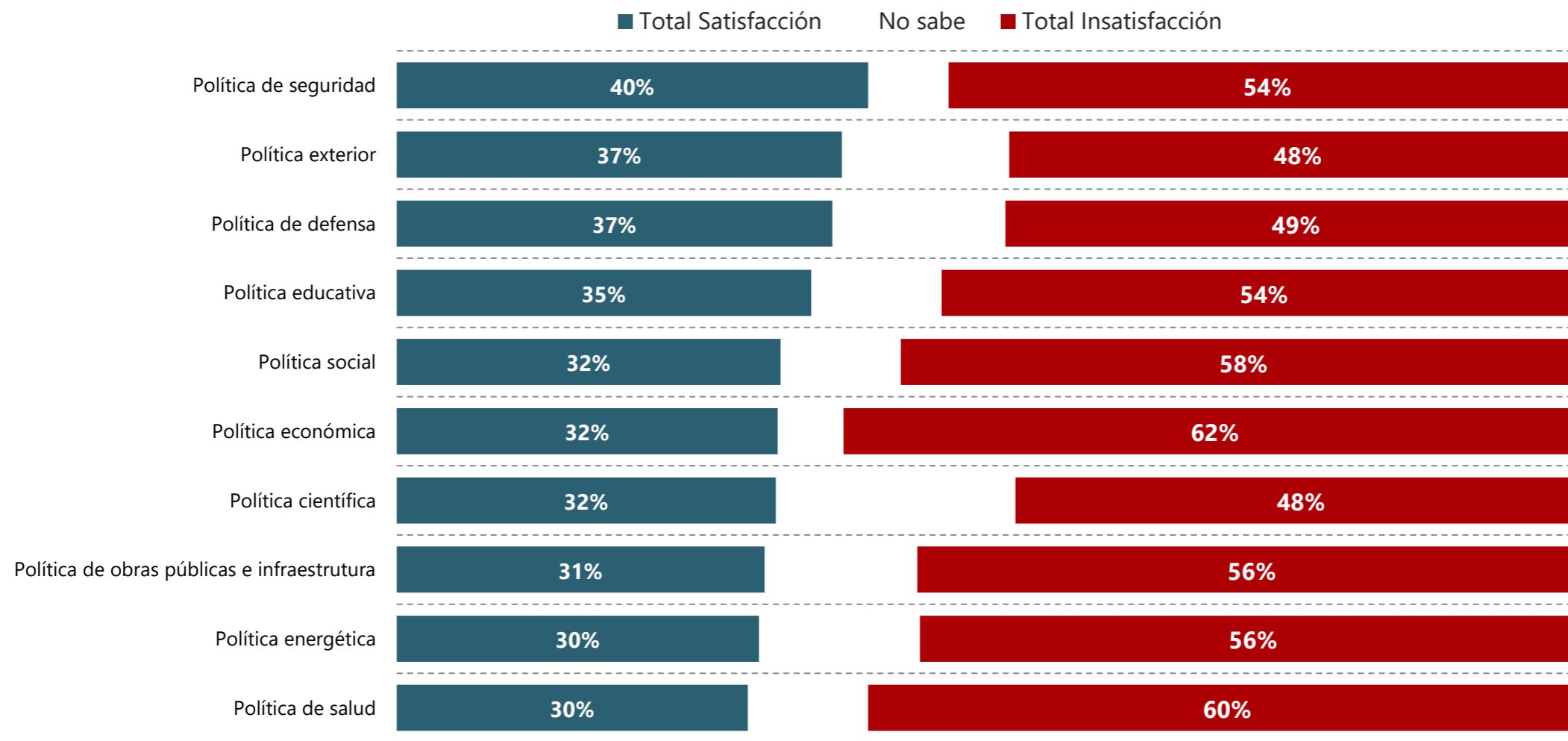
# Satisfacción Política

## Satisfacción con Políticas Públicas

- Satisfacción con políticas públicas
- Evolución de la satisfacción de políticas públicas
- Principales problemas que afectan al país
- Evolución principales problemas que afectan al país

# Seguridad (40%), Exterior (37%) y Defensa (37%) son las políticas con mayores niveles de satisfacción en el primer mes del gobierno de Milei

¿Cuál es tu nivel de satisfacción o insatisfacción con cada una de las siguientes áreas de política pública del gobierno nacional?  
Muy Satisfecho, Algo Satisfecho, Algo insatisfecho, Muy Insatisfecho



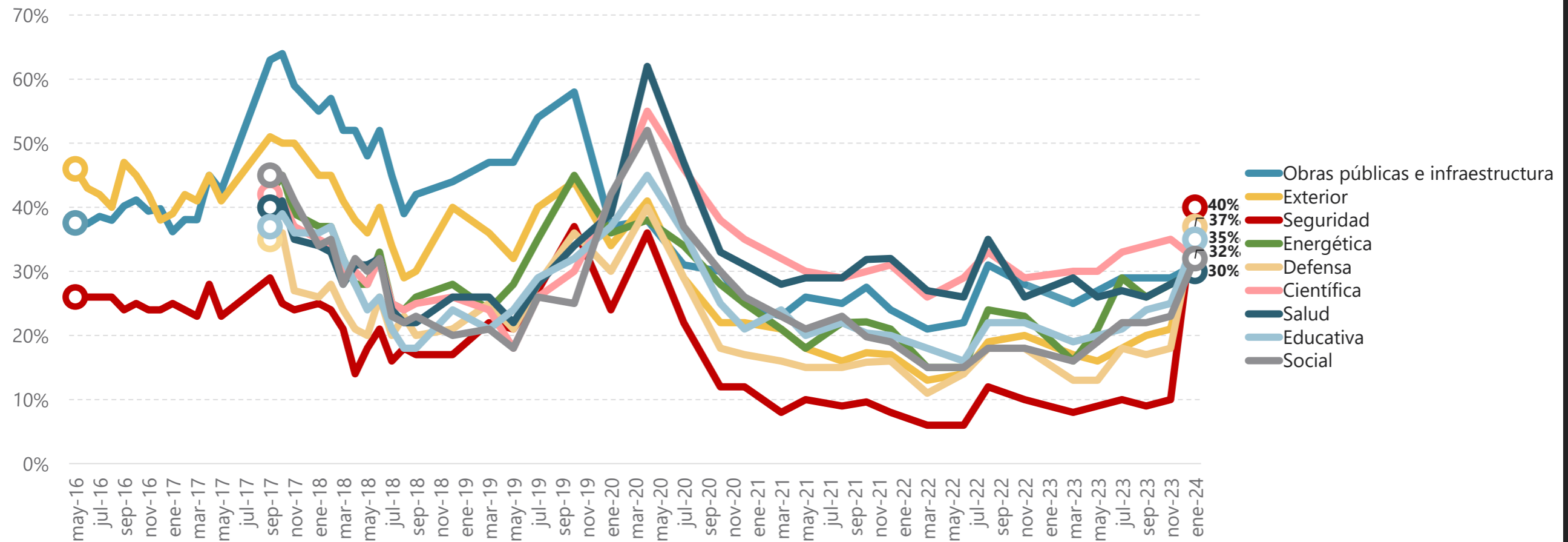
Base: 1007 casos (Total), Enero 9 – 16 2024 [Datos Ponderados Según Voto 2023]

Fuente: Encuesta de Satisfacción Política y Opinión Pública – Universidad de San Andrés

# Evolutivo de satisfacción con algunas políticas públicas. El nivel de satisfacción con la política de seguridad pasa al 40%

¿Cuál es su nivel de satisfacción con cada una de las siguientes áreas de política pública del gobierno nacional?

Satisfecho = (Muy Satisfecho + Algo Satisfecho)



Base: 1007 casos (Total), Enero 9 – 16 2024 [Datos Ponderados Según Voto 2023]

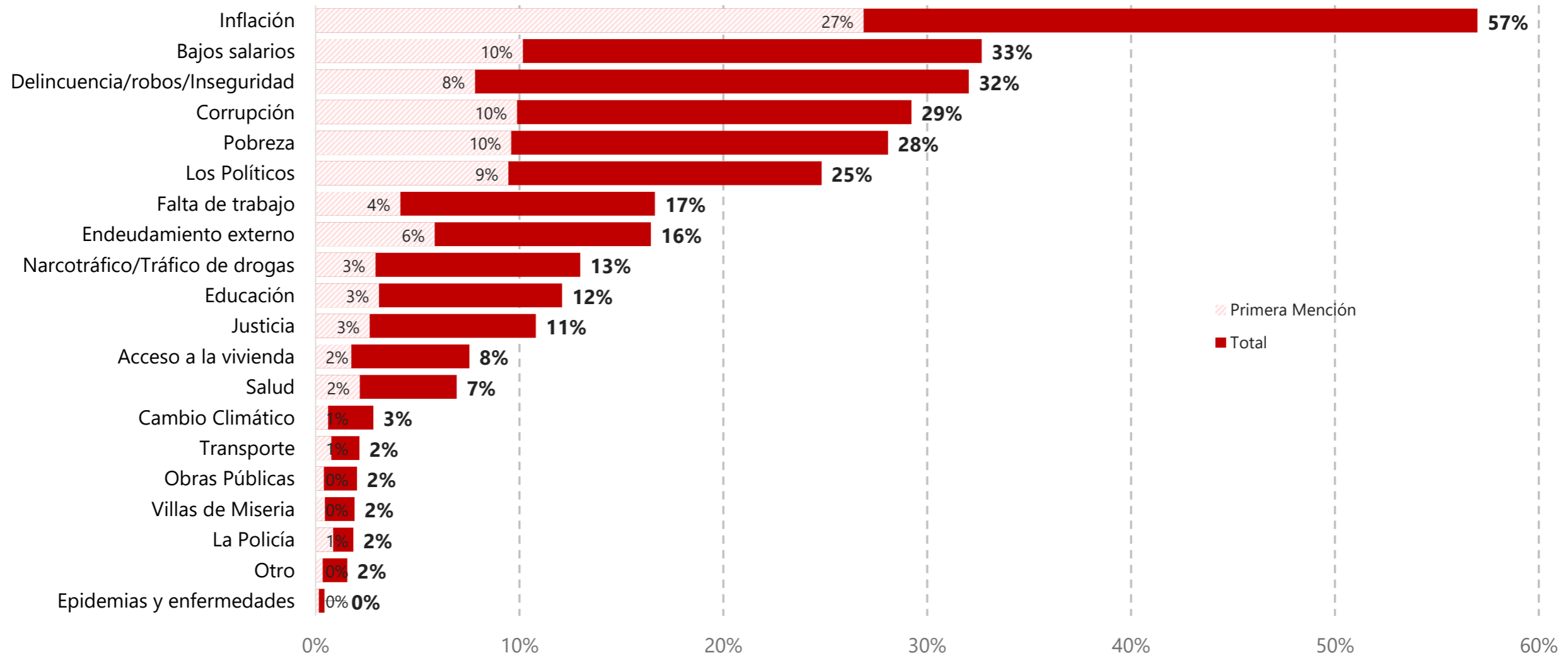
Fuente: Encuesta de Satisfacción Política y Opinión Pública – Universidad de San Andrés



# Inflación (57%), Bajos Salarios (33%) y Delincuencia, robos e inseguridad (32%) encabezan la lista de los principales problemas

¿Cuál o cuáles dirías que son los principales problemas que afectan hoy al país? Respuesta múltiple.

% Primer Mención y % Total de Respuestas



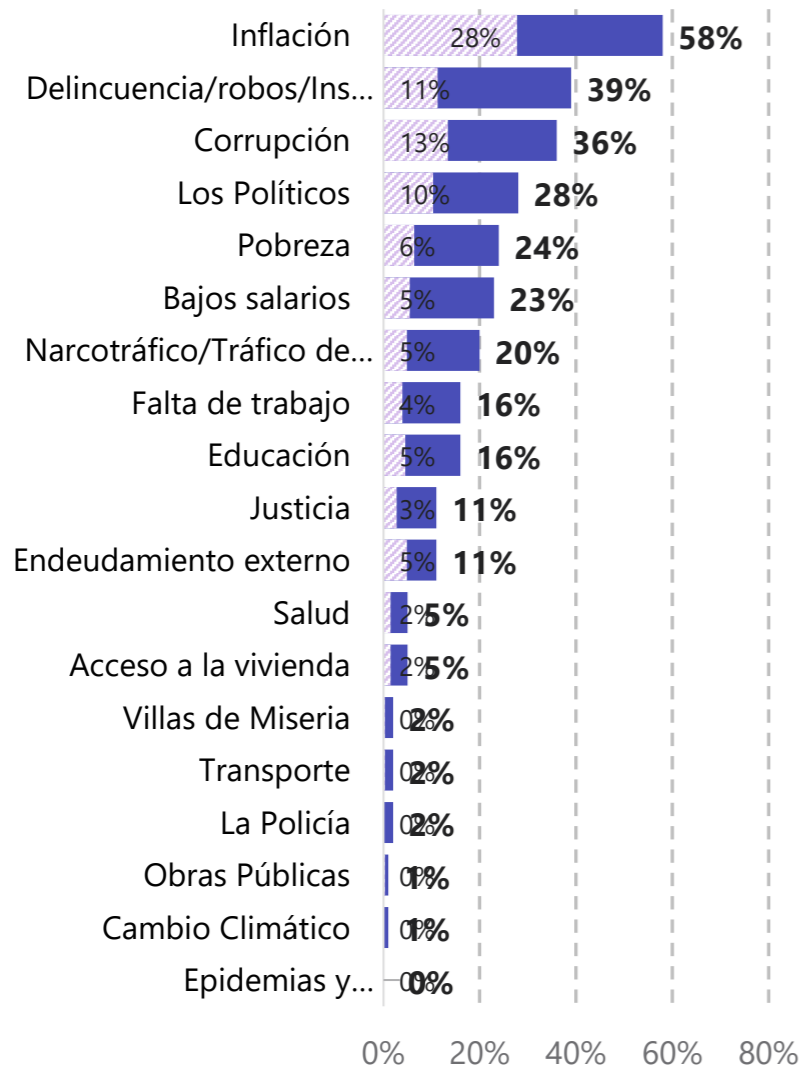
Base: 1007 casos (Total), Enero 9 – 16 2024 [Datos Ponderados Según Voto 2023]

Fuente: Encuesta de Satisfacción Política y Opinión Pública – Universidad de San Andrés

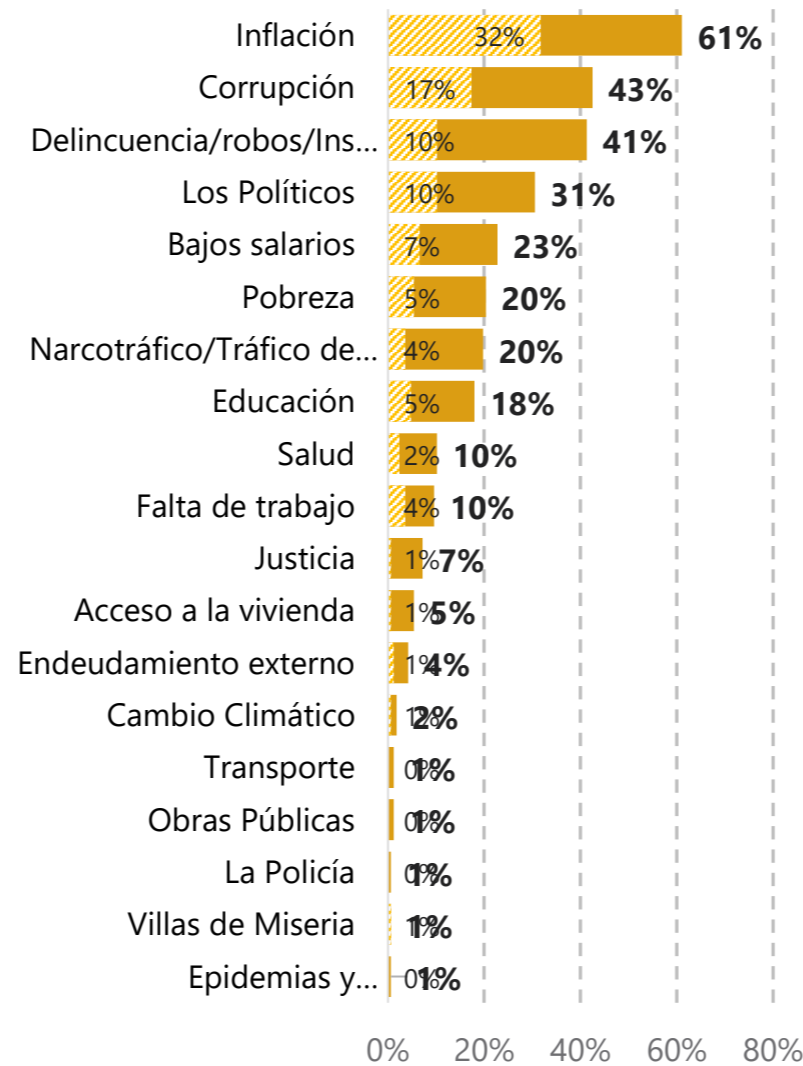
# La inflación es el principal problema para los votantes de los tres partidos

¿Cuál o cuáles dirías que son los principales problemas que afectan hoy al país? Respuesta múltiple

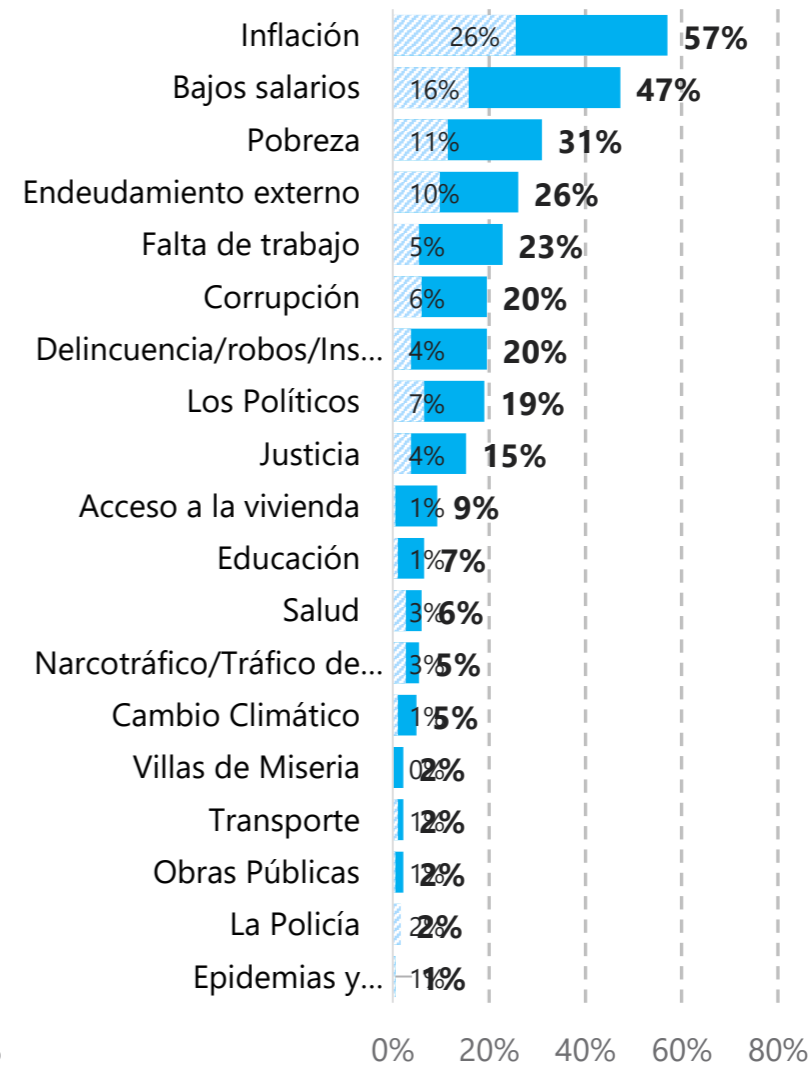
## La Libertad Avanza



## Juntos por el Cambio



## Unión por la Patria



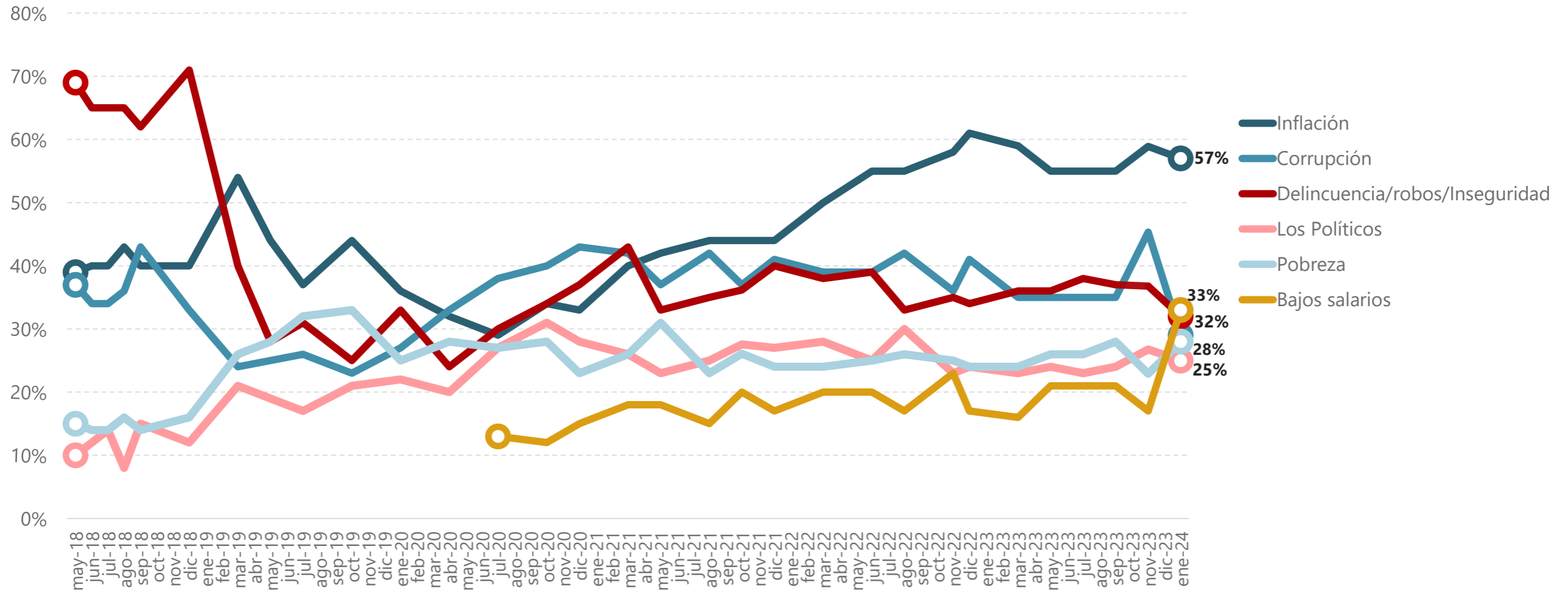
Base: 1007 casos (Total), Enero 9 – 16 2024 [Datos Ponderados Según Voto 2023]

Fuente: Encuesta de Satisfacción Política y Opinión Pública – Universidad de San Andrés

# Evolución de los 5 principales problemas de Argentina.

## La preocupación por la inflación es del 57%

¿Cuál o cuáles dirías que son los principales problemas que afectan hoy al país? Respuesta múltiple.  
% Total de Respuestas



Base: 1007 casos (Total), Enero 9 – 16 2024 [Datos Ponderados Según Voto 2023]

Fuente: Encuesta de Satisfacción Política y Opinión Pública – Universidad de San Andrés



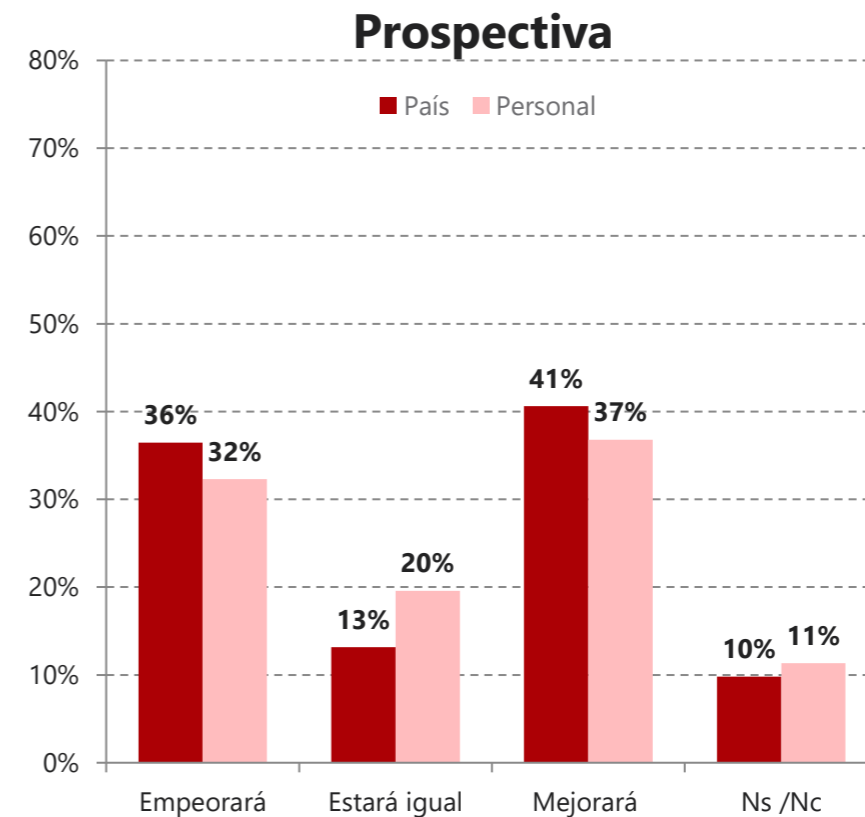
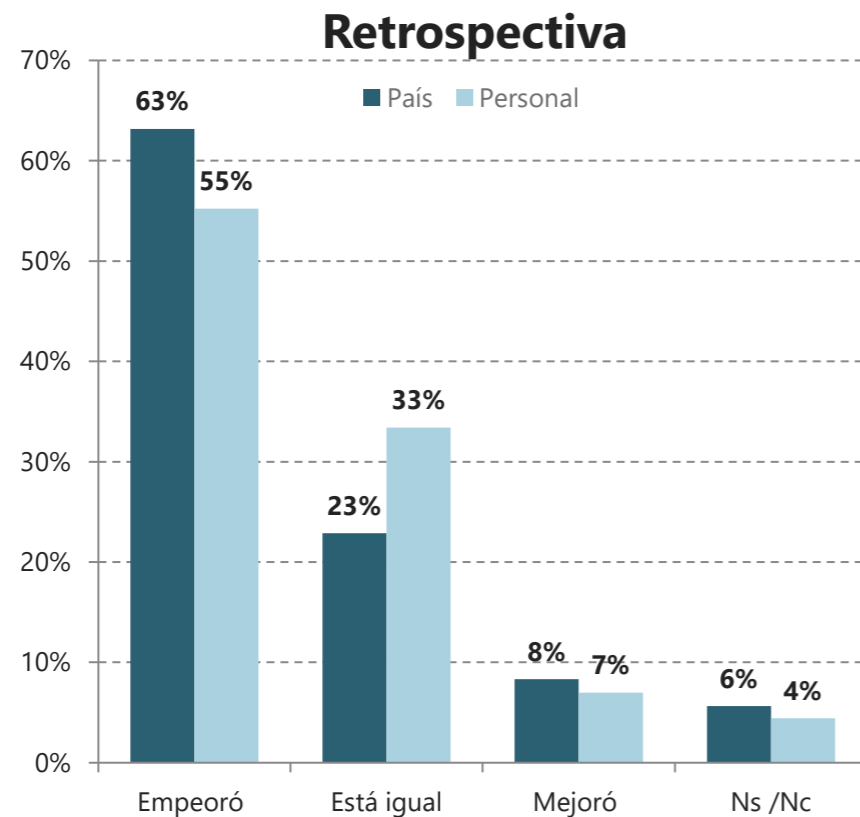
# Situación Retrospectiva y Prospectiva

## Situación del país y personal

- Percepción Retrospectiva
- Percepción Prospectiva
- Evolución de la situación retrospectiva y prospectiva del país

# La percepción negativa sobre la situación del país es del 63% en retrospectiva, y del 36% en prospectiva

Retrospectiva: En comparación con tu situación hace un año ¿cómo creés que está la situación del país hoy? ¿Y tu situación personal?  
Prospectiva: Pensando hacia el futuro, ¿cómo creés que estará la situación del país dentro de un año? ¿Y tu situación personal?



Base: 1007 casos (Total), Enero 9 – 16 2024 [Datos Ponderados Según Voto 2023]

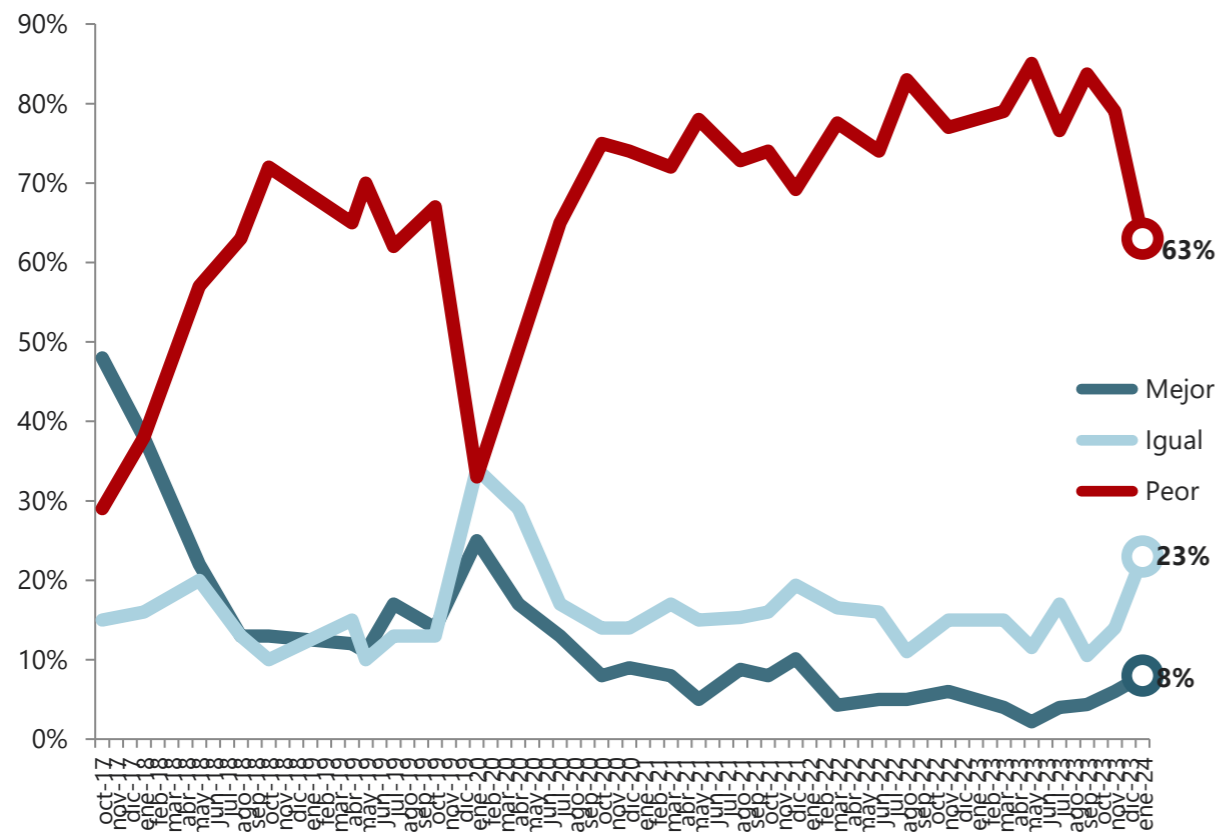
Fuente: Encuesta de Satisfacción Política y Opinión Pública – Universidad de San Andrés

# Evolución de la percepción retrospectiva y prospectiva sobre la situación del país. El optimismo supera el pesimismo por primera vez en 4 años

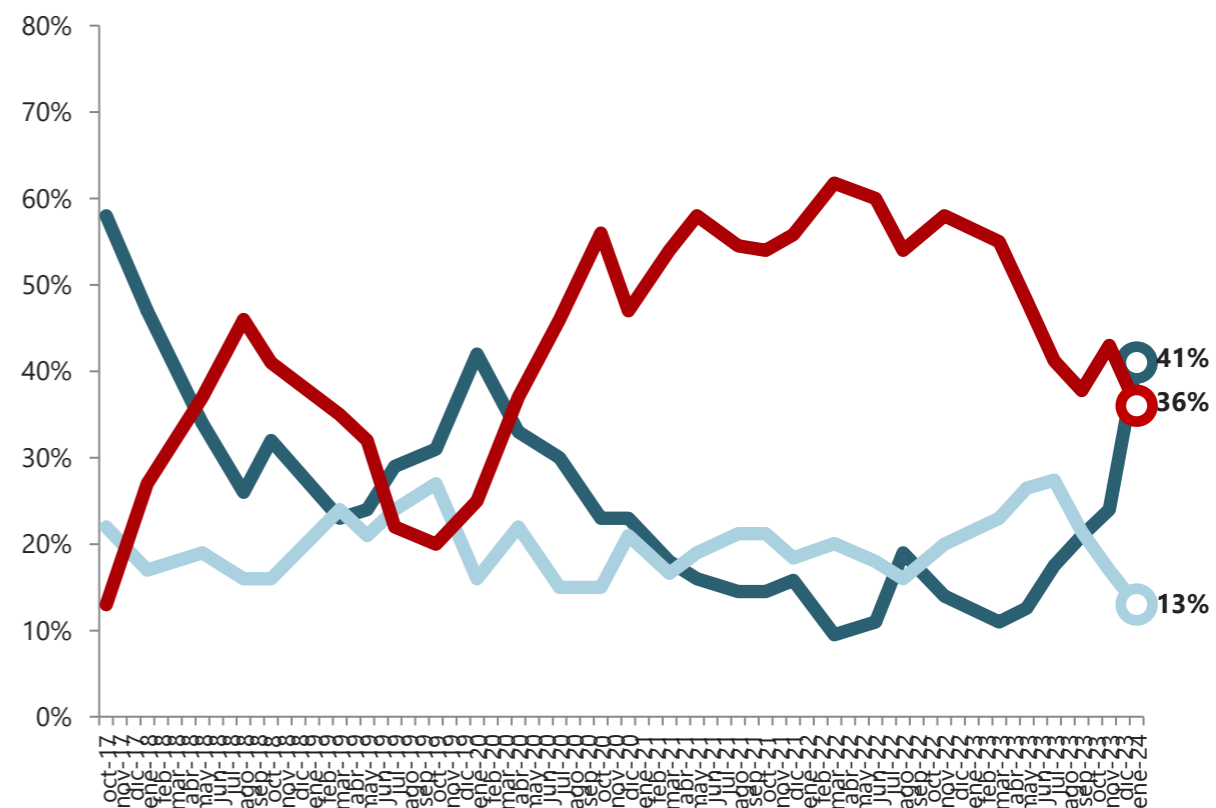
Retrospectiva: Pensando en comparación con la situación hace un año, ¿cómo cree que está la situación del país hoy?

Prospectiva: Pensando hacia el futuro ¿Como crees que estará la situación del país dentro de un año?

## Percepción Retrospectiva



## Percepción Prospectiva



Base: 1007 casos (Total), Enero 9 – 16 2024 [Datos Ponderados Según Voto 2023]

Fuente: Encuesta de Satisfacción Política y Opinión Pública – Universidad de San Andrés





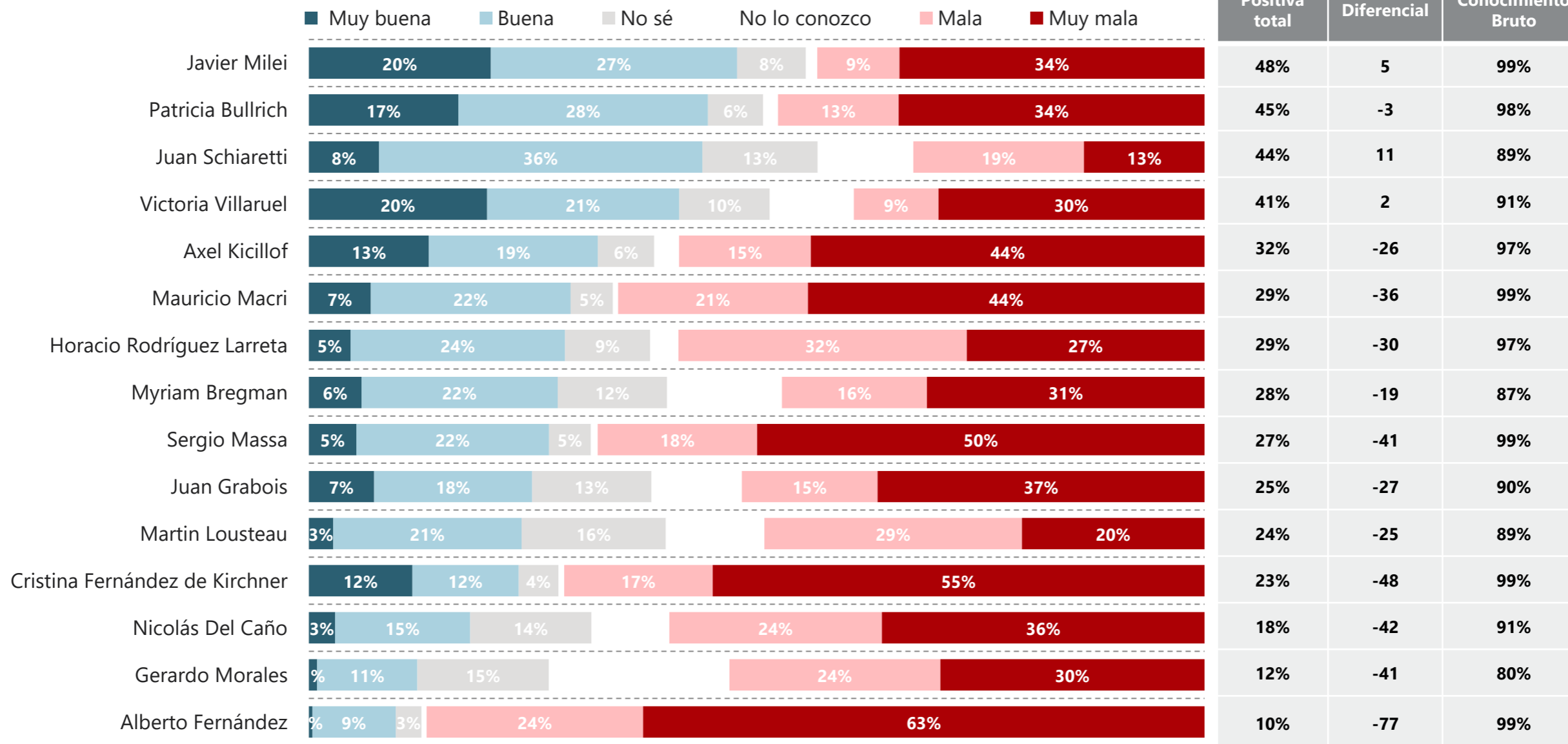
# Opinión Pública

## Dirigentes políticos y ministros

- Opinión sobre principales dirigentes políticos
- Evolución de imagen de dirigentes políticos
- Opinión sobre ministros y funcionarios públicos

# Imagen de los principales dirigentes políticos

¿Qué opinión tenés de los siguientes dirigentes políticos y sociales?

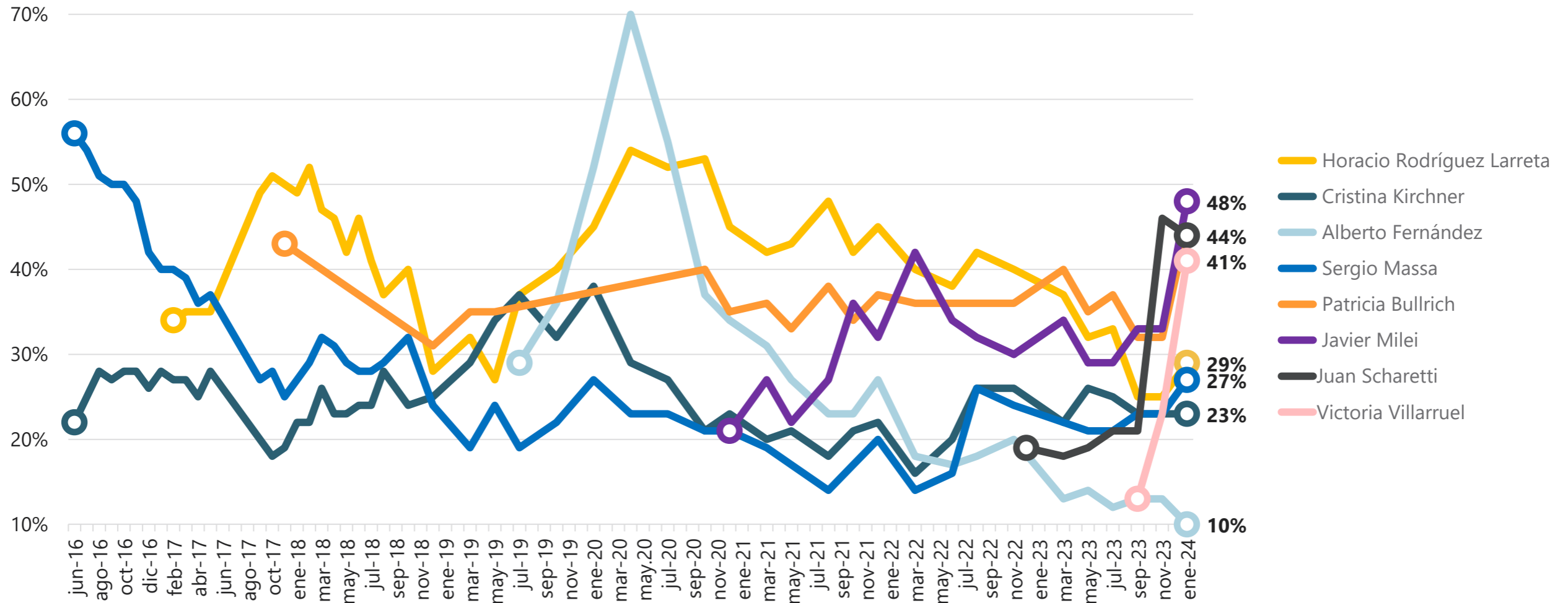


Base: 1007 casos (Total), Enero 9 –16 2024 [Datos Ponderados Según Voto Octubre 2023]

Fuente: Encuesta de Satisfacción Política y Opinión Pública – Universidad de San Andrés

# Evolutivo de la imagen positiva de dirigentes políticos

¿Qué opinión tenés de los siguientes dirigentes políticos y sociales? % de opinión positiva bruta (Muy buena + Algo buena)

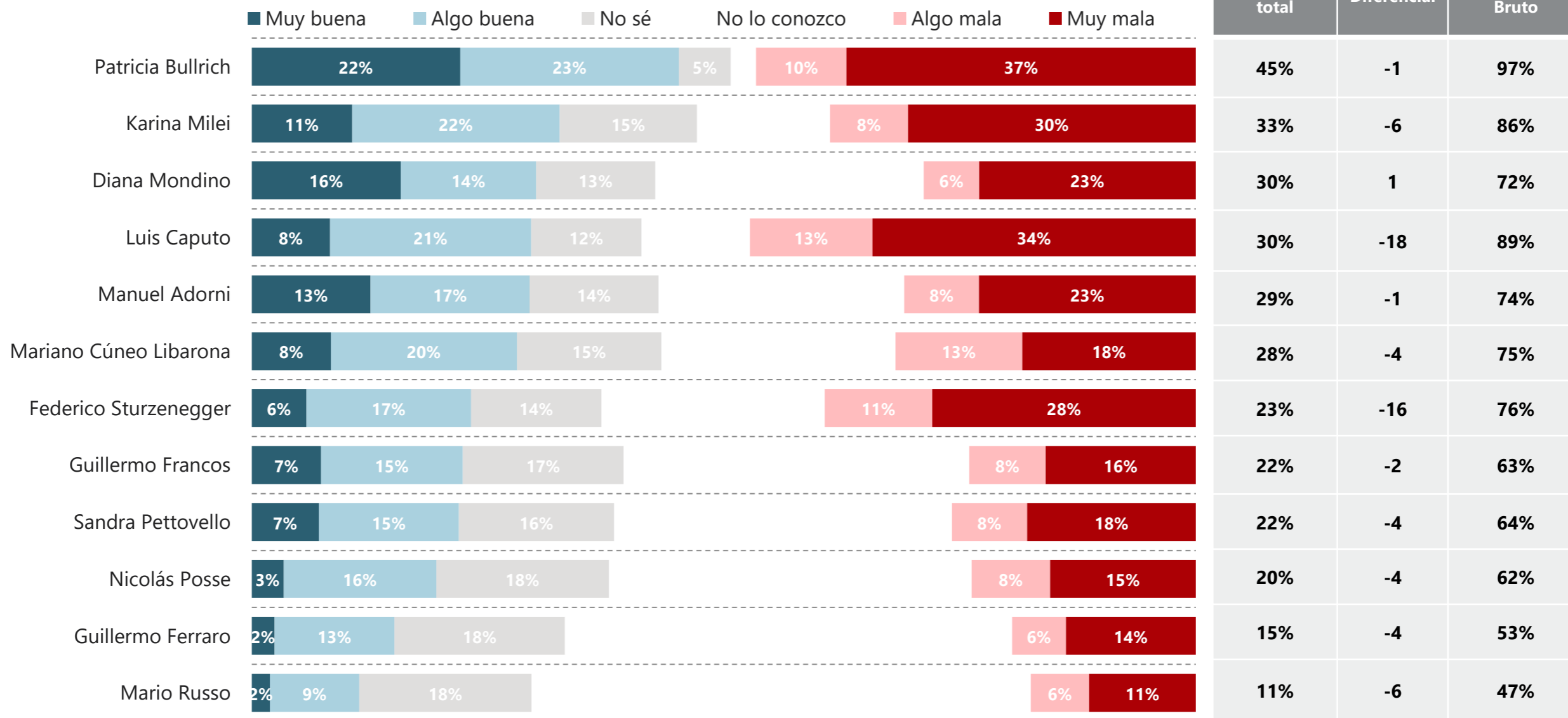


Base: 1007 casos (Total), Enero 9 –16 2024 [Datos Ponderados Según Voto Octubre 2023]

Fuente: Encuesta de Satisfacción Política y Opinión Pública – Universidad de San Andrés

# Imagen y conocimiento de funcionarios públicos

¿Qué opinión tenés de los siguientes ministros y funcionarios públicos?




Base: 1007 casos (Total), Enero 9 –16 2024 [Datos Ponderados Según Voto Octubre 2023]

Fuente: Encuesta de Satisfacción Política y Opinión Pública – Universidad de San Andrés



# Coyuntura

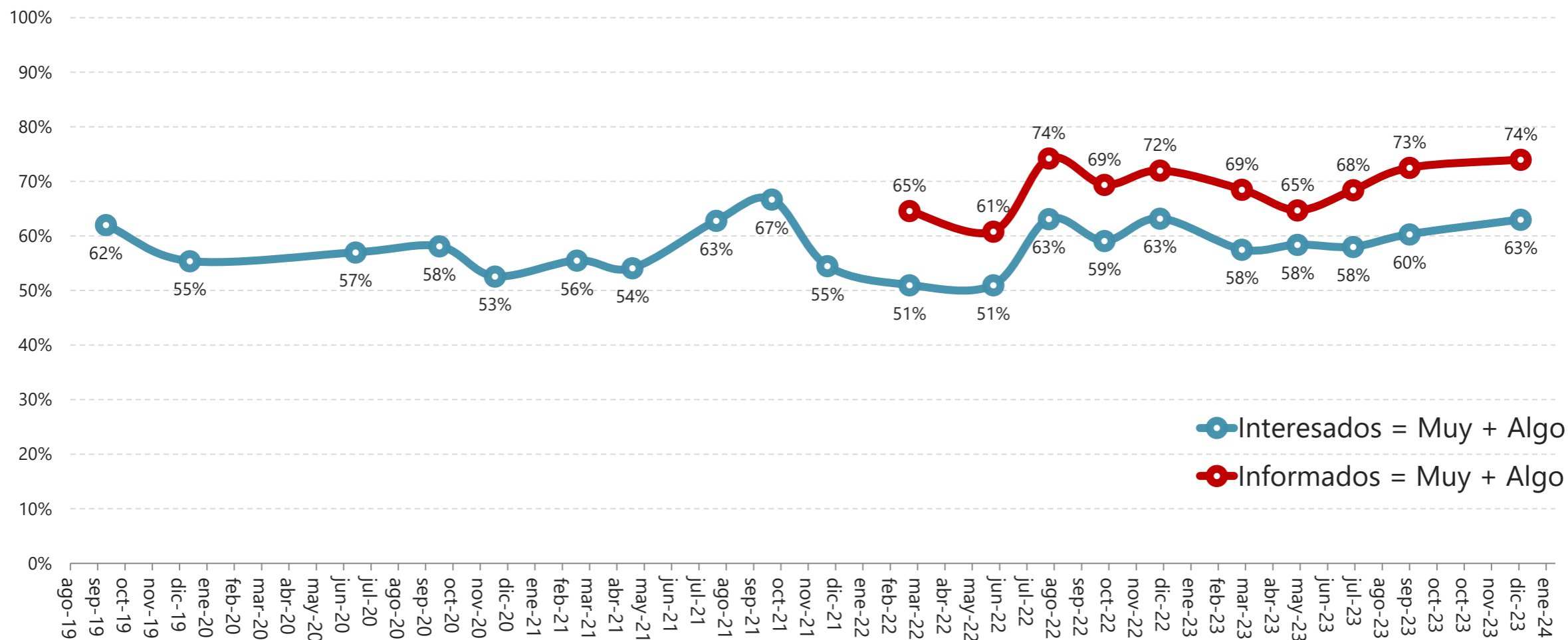
- Interés e Información en la política
- Nivel de acuerdo con medidas económicas
- Nivel de acuerdo con el “protocolo antipiquetes”
- Opiniones sobre el DNU y sus medidas
- Opiniones sobre el proyecto de la Ley Ómnibus y sus medidas
- Relación oficialismo y oposición



# Se mantiene el crecimiento en el interés por la política y la información política. En general, siempre están más informados que interesados.

¿Cuánto interés tenés en la política: mucho, algo, poco o nada de interés?

¿Cuán informado estás acerca de los temas políticos: mucho, algo, poco o nada informado?



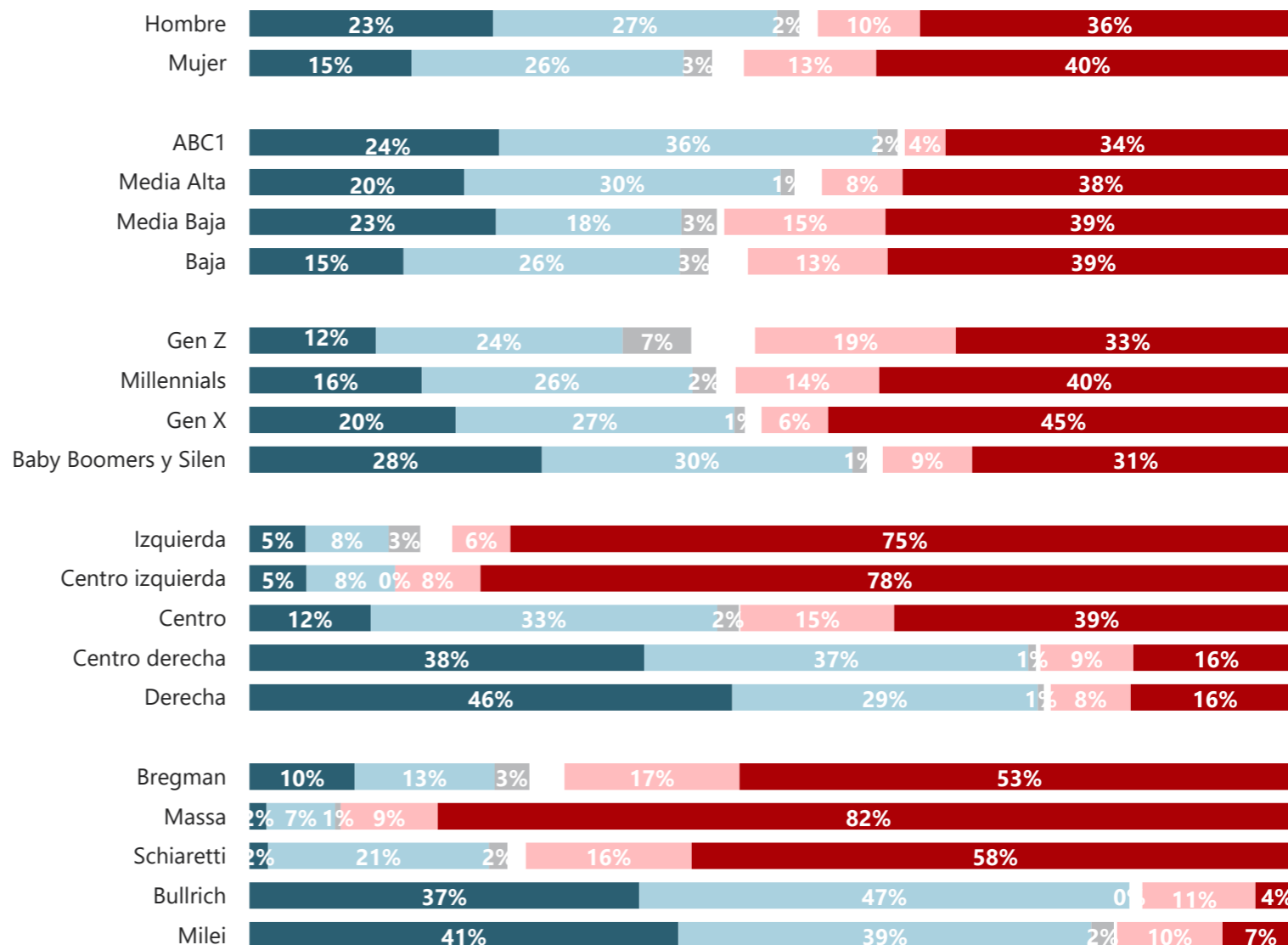
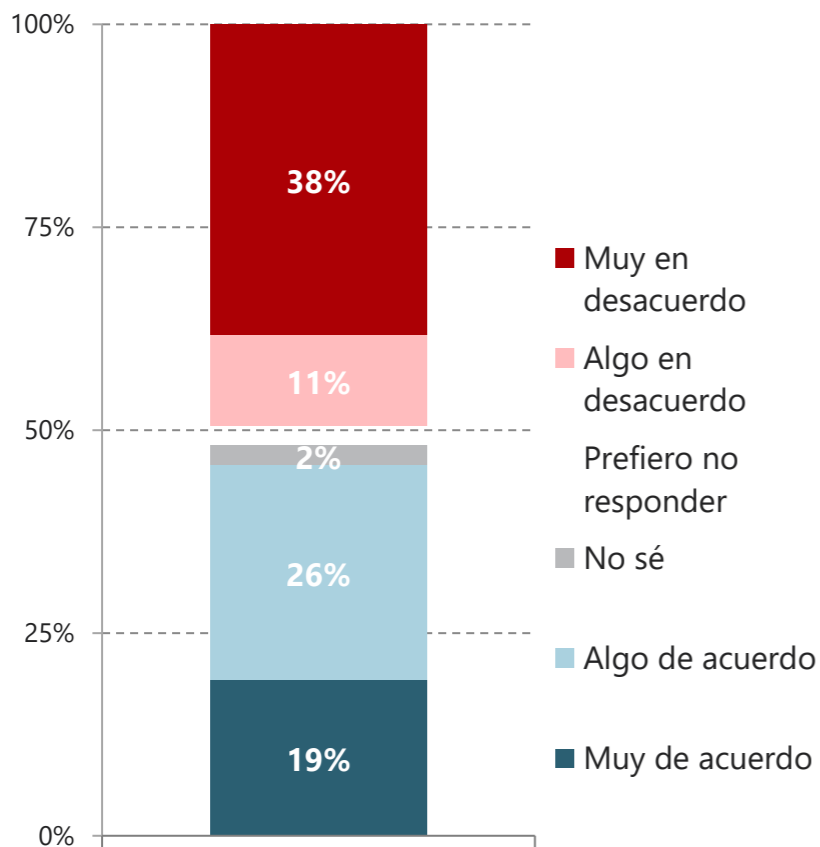
Base: 1007 casos (Total), Enero 9 –16 2024 [Datos Ponderados Según Voto Octubre 2023]

Fuente: Encuesta de Satisfacción Política y Opinión Pública – Universidad de San Andrés



# País dividido: 45% de acuerdo con las medidas económicas del gobierno de Milei, 49% en desacuerdo

En general, ¿Qué tan de acuerdo o en desacuerdo estás con las medidas económicas que implementó el gobierno desde que asumió?

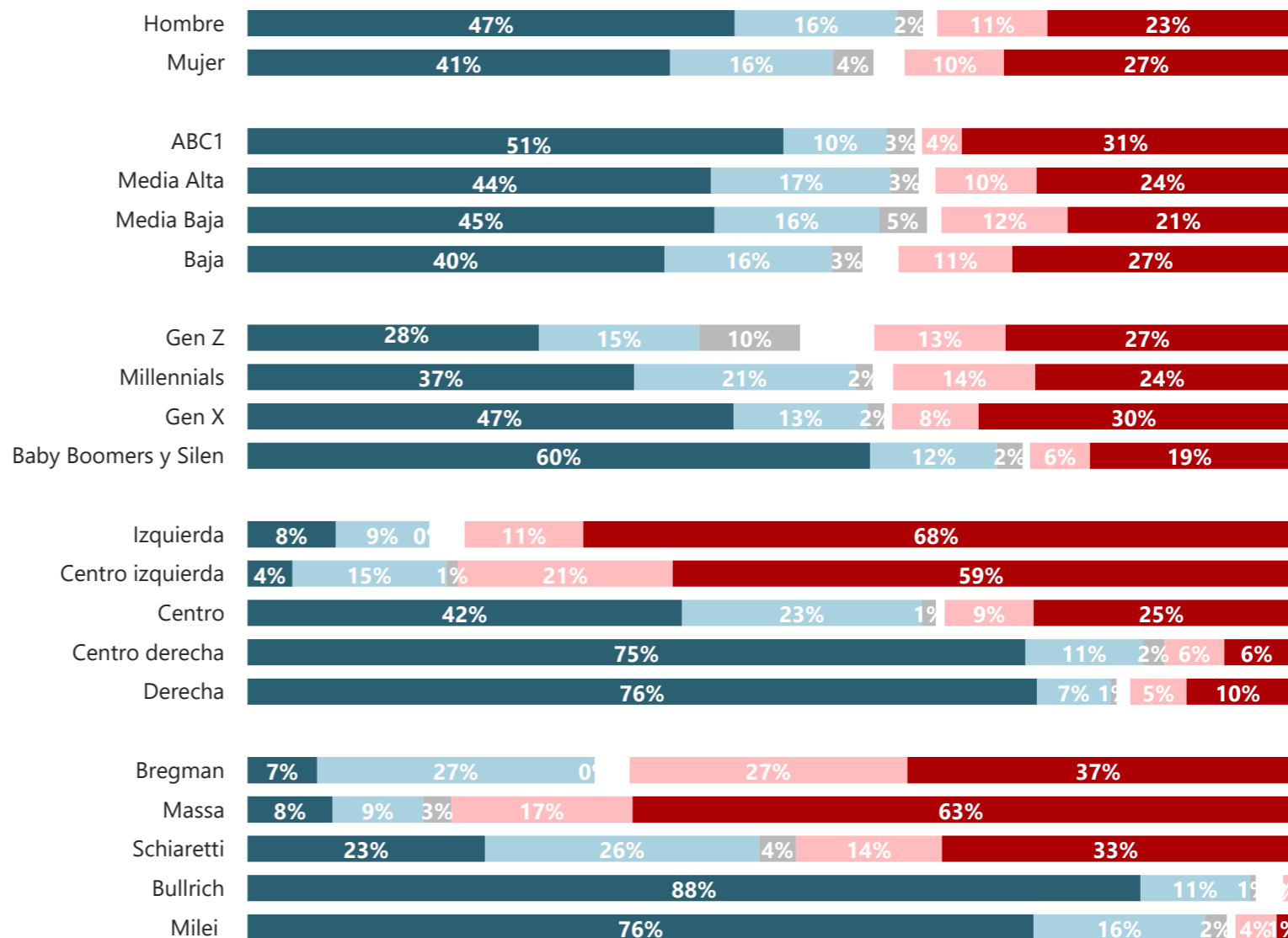
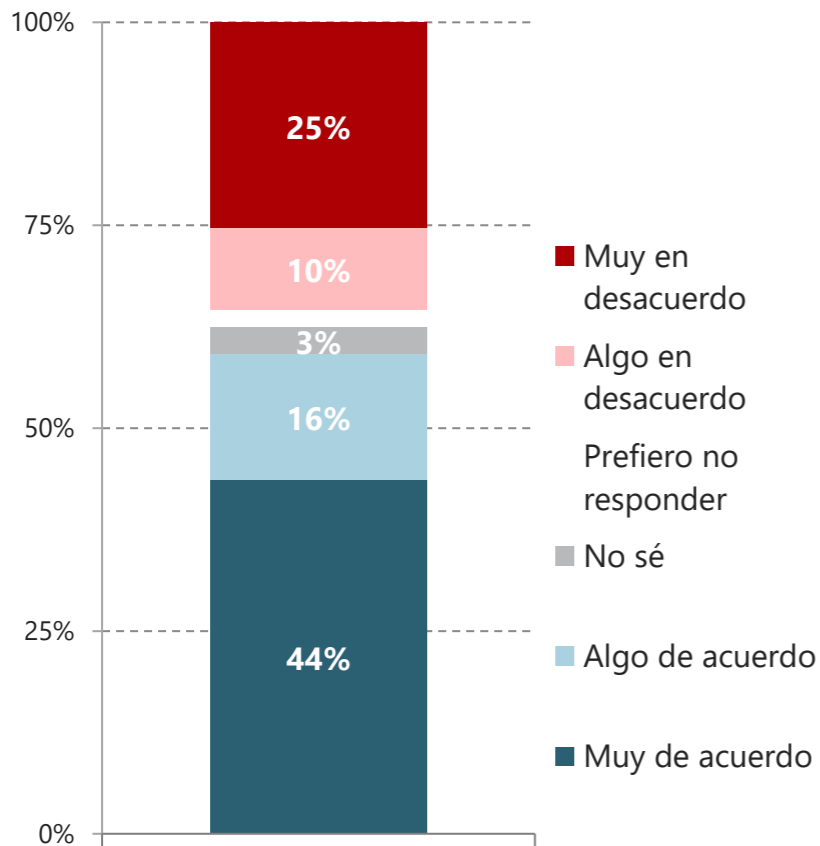


Base: 1007 casos (Total), Enero 9 – 16 2024 [Datos Ponderados Según Voto 2023]

Fuente: Encuesta de Satisfacción Política y Opinión Pública – Universidad de San Andrés

# Acuerdo con el "Protocolo Antiquetes" (60%). Casi el 100% de los votantes de JxC y el 92% de los de LLA están a favor

En general, ¿Qué tan de acuerdo o en desacuerdo estás con el "protocolo antiquetes" y la política de seguridad interior que implementó el gobierno desde que asumió?

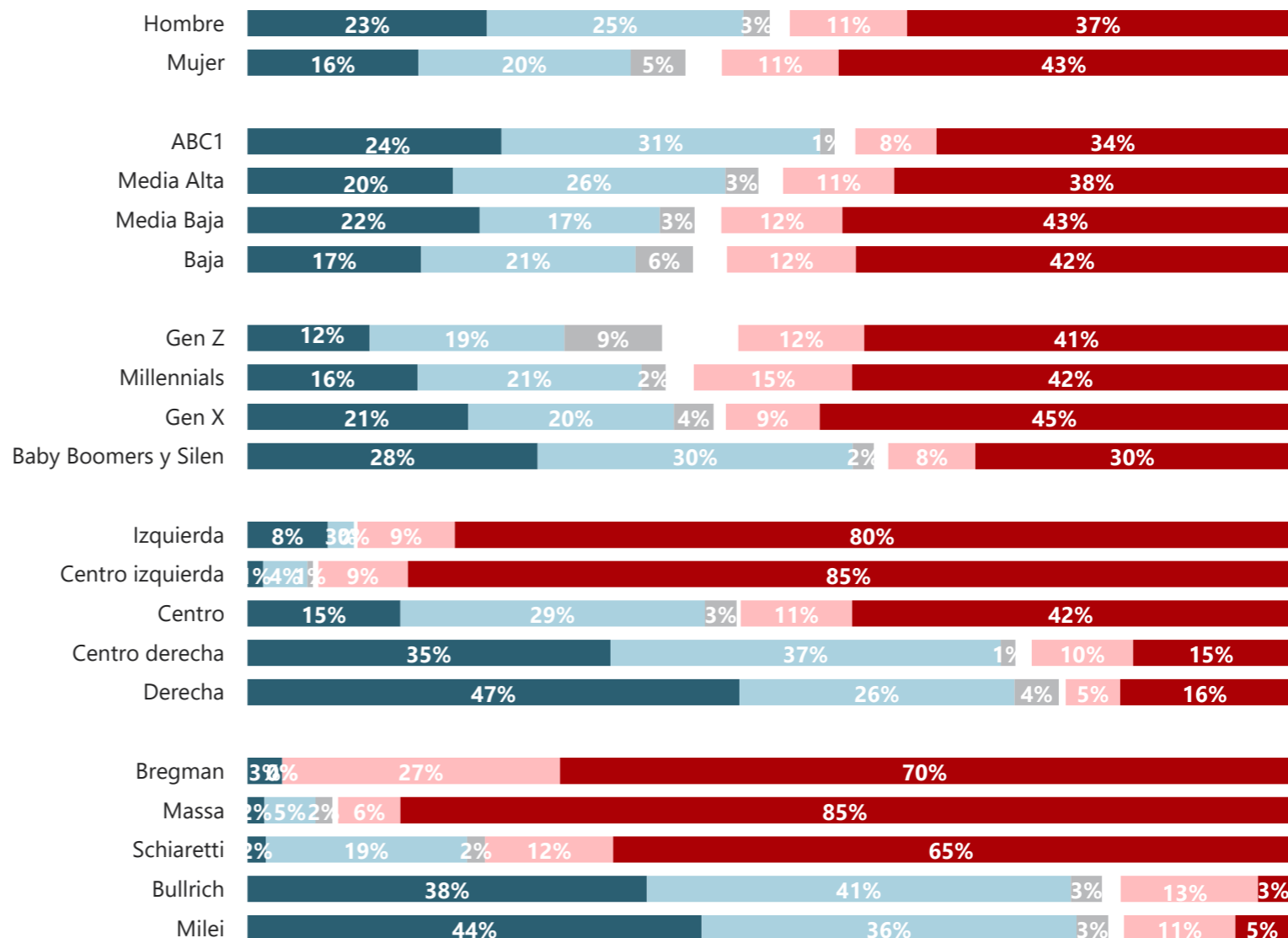
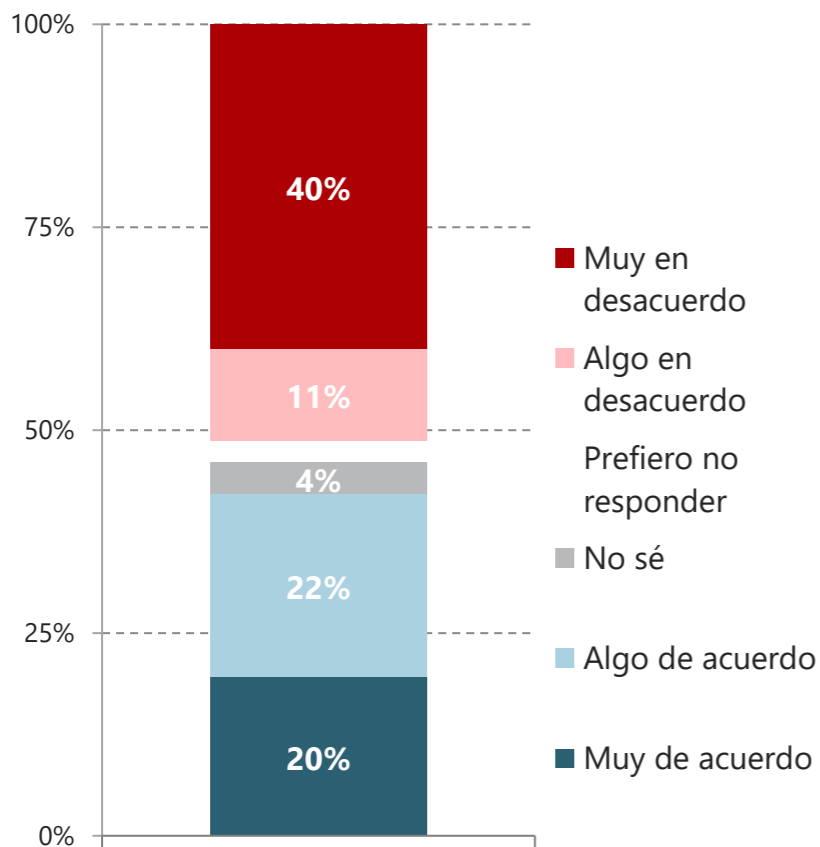


Base: 1007 casos (Total), Enero 9 – 16 2024 [Datos Ponderados Según Voto 2023]

Fuente: Encuesta de Satisfacción Política y Opinión Pública – Universidad de San Andrés

# El 51% de los encuestados está en desacuerdo con el DNU, el 42% está de acuerdo

El presidente Javier Milei emitió un Decreto de Necesidad y Urgencia (DNU) en el mes de diciembre, ¿Qué tan de acuerdo o desacuerdo estás en general con el DNU?

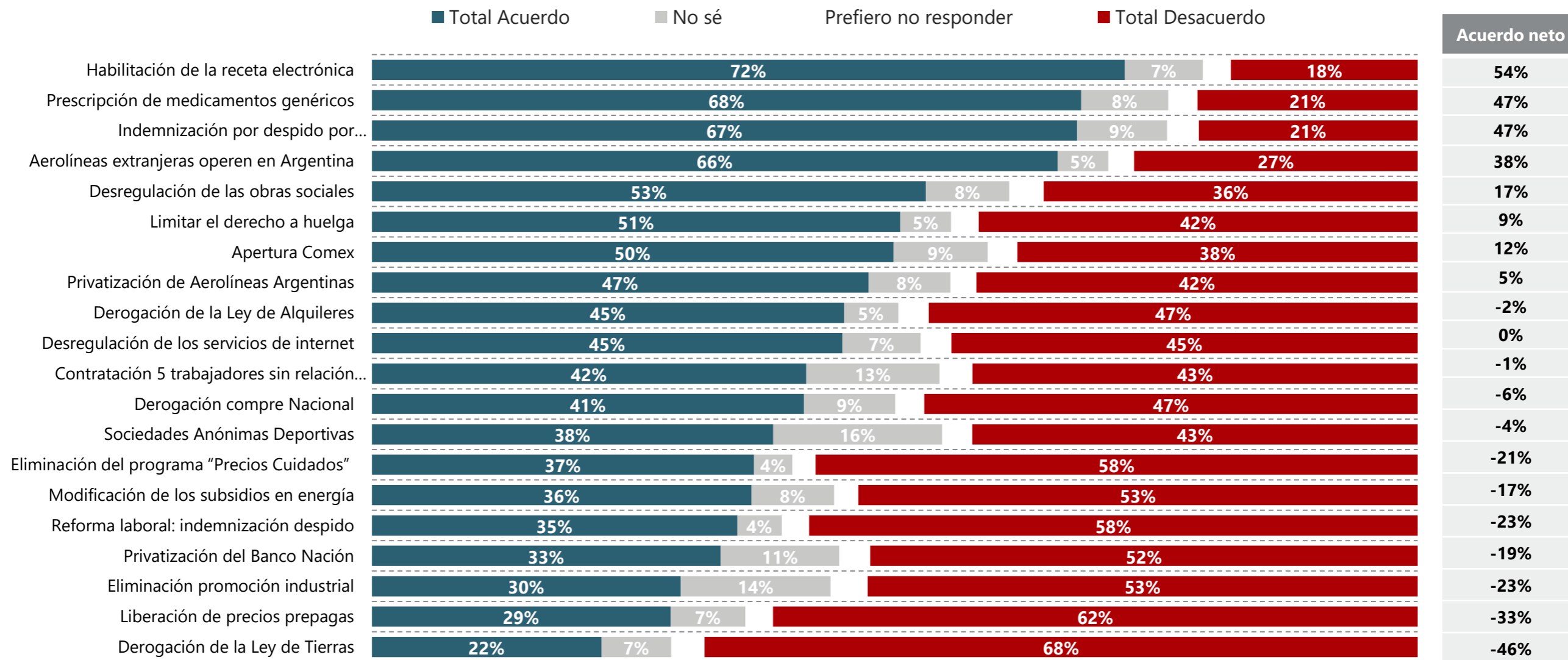


Base: 1007 casos (Total), Enero 9 – 16 2024 [Datos Ponderados Según Voto 2023]

Fuente: Encuesta de Satisfacción Política y Opinión Pública – Universidad de San Andrés

# Las medidas del DNU 70/2023 con mayores niveles de acuerdo son la habilitación de la receta electrónica (72%) y medicamentos genéricos (68%)

¿Cuán de acuerdo estás con las siguientes propuestas específicas del Decreto de Necesidad y Urgencia 70/2023?

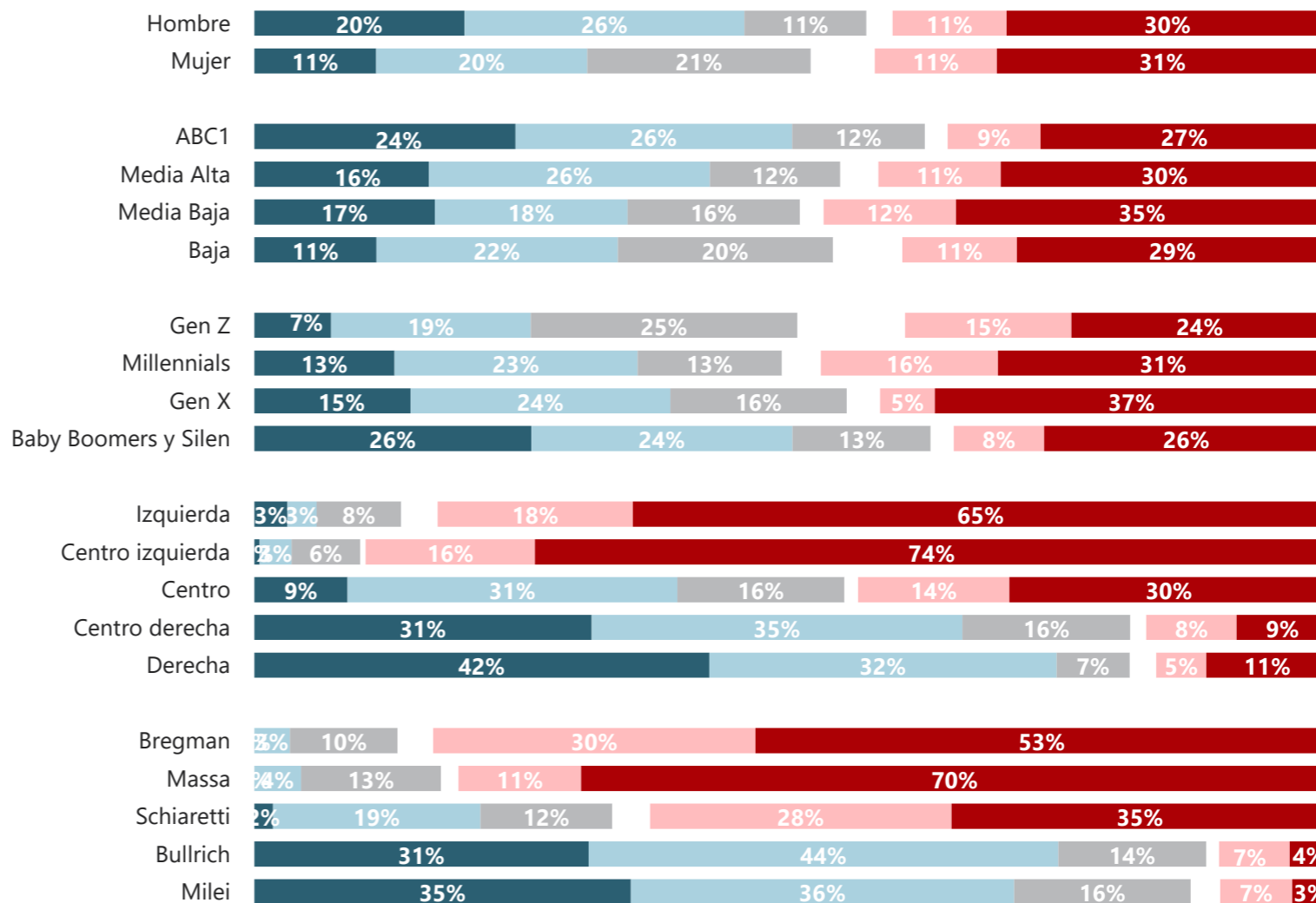
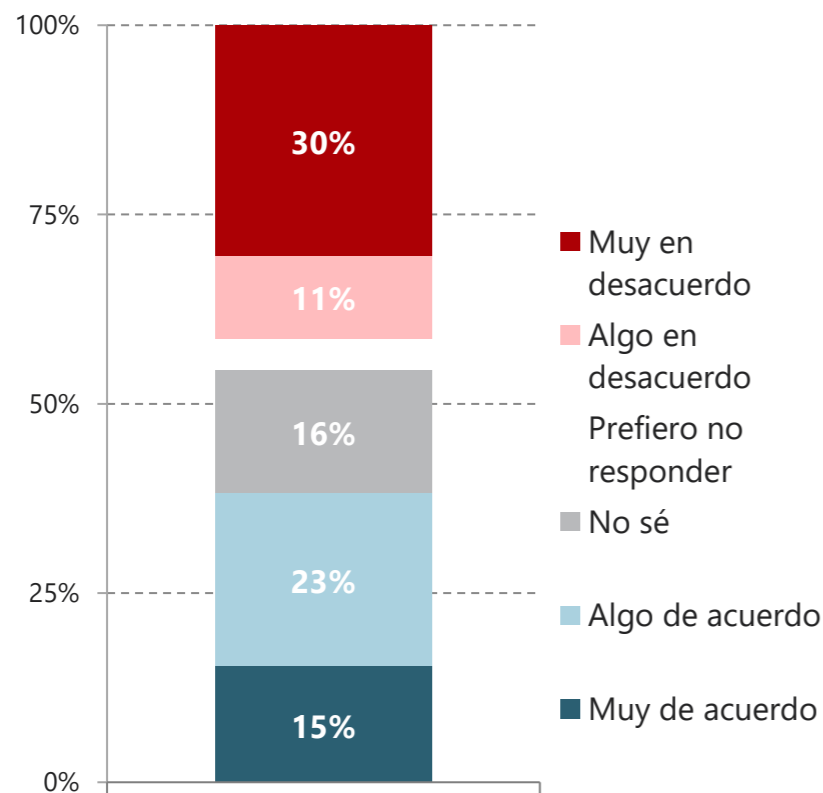


Base: 1007 casos (Total), Enero 9 –16 2024 [Datos Ponderados Según Voto Octubre 2023]

Fuente: Encuesta de Satisfacción Política y Opinión Pública – Universidad de San Andrés

# El 38% está de acuerdo con el mega proyecto de ley de Javier Milei enviado al Congreso, mientras que el 41% está en desacuerdo

El presidente Javier Milei envió al congreso un mega proyecto de ley, denominado “Bases y Punto de Partida para la Libertad de los Argentinos” que contiene más de 600 artículos sobre diferentes temas ¿Qué tan de acuerdo o desacuerdo estás en general con el proyecto de ley?

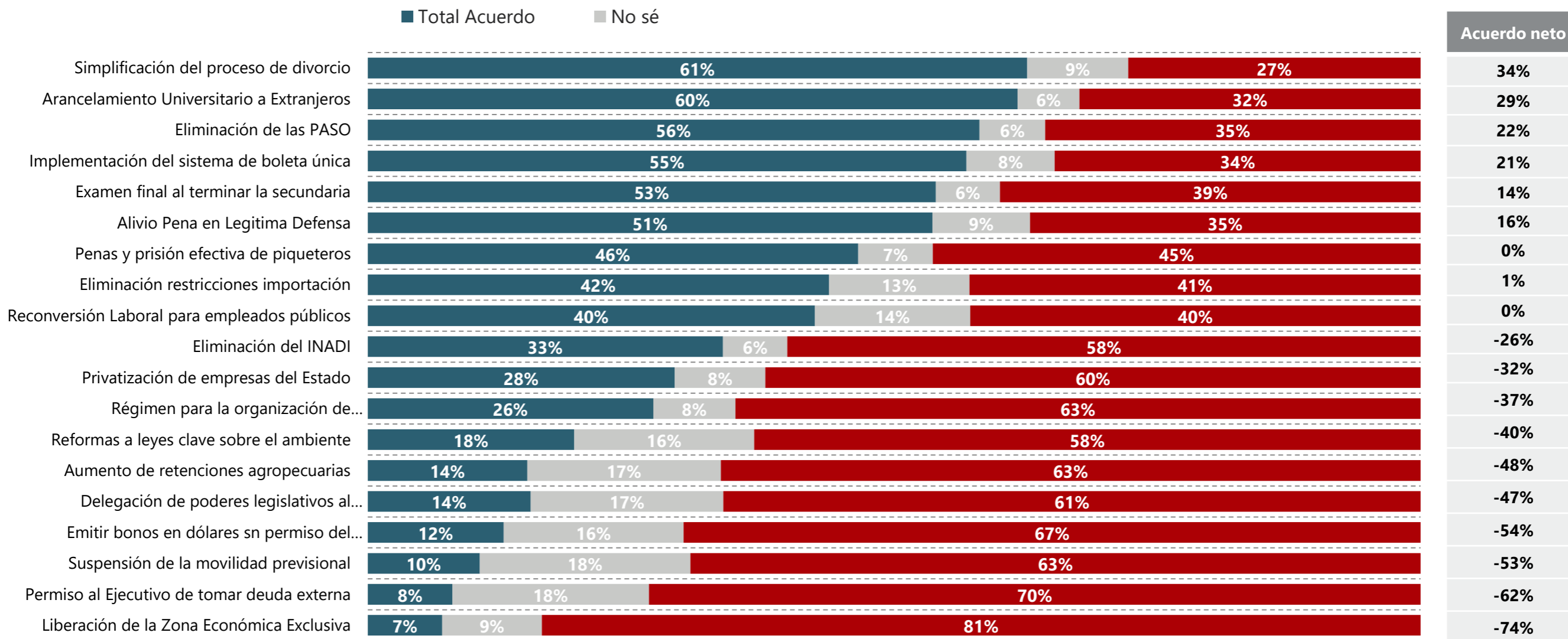


Base: 1007 casos (Total), Enero 9 –16 2024 [Datos Ponderados Según Voto Octubre 2023]

Fuente: Encuesta de Satisfacción Política y Opinión Pública – Universidad de San Andrés

# La propuesta del proyecto de ley enviado al Congreso con mayor nivel de acuerdo es la simplificación del proceso de divorcio (61%)

Ahora te vamos a mostrar una lista de algunos de los temas que trata el proyecto de ley enviado al congreso por el presidente, ¿qué tan de acuerdo o en desacuerdo estás las siguientes propuestas?



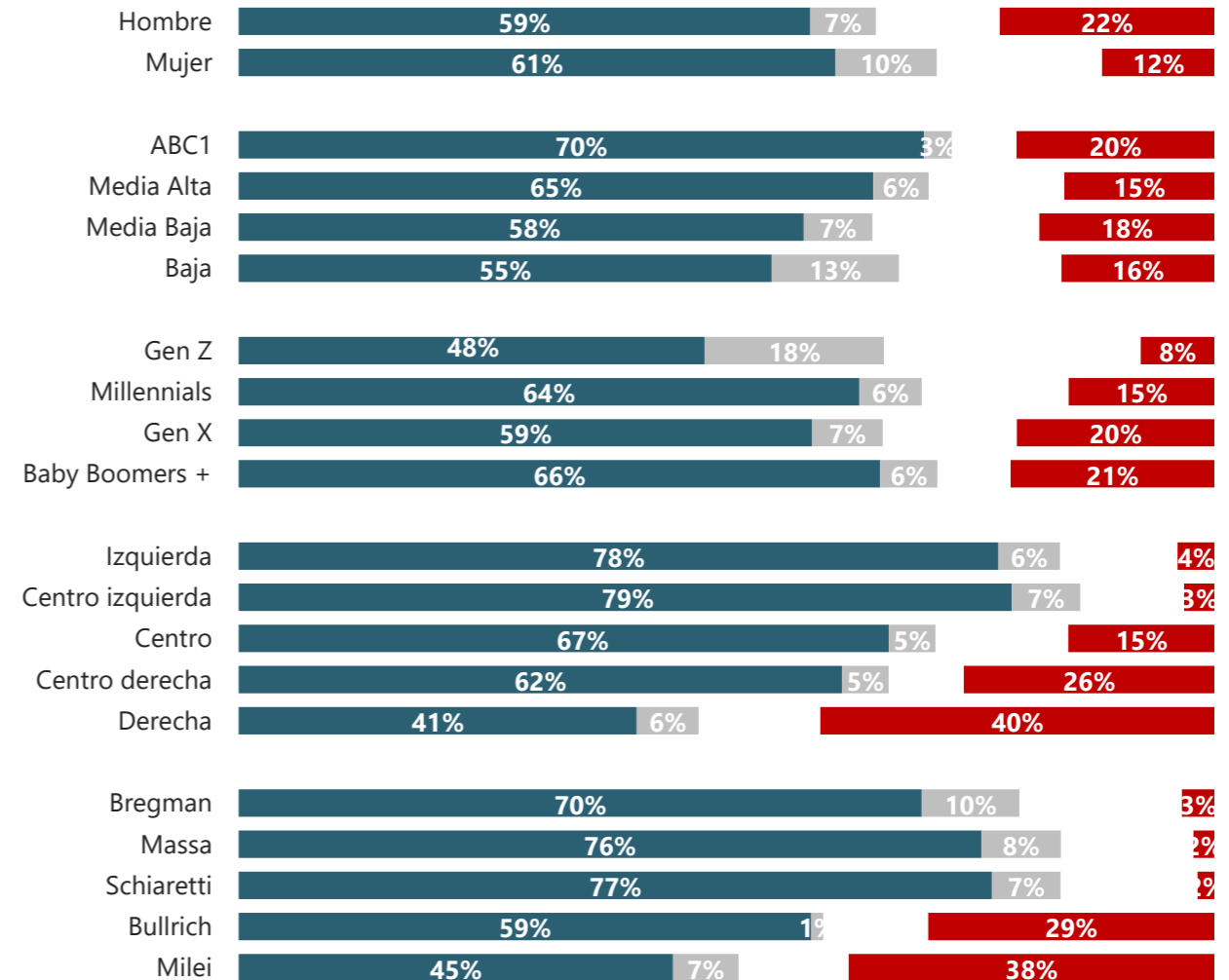
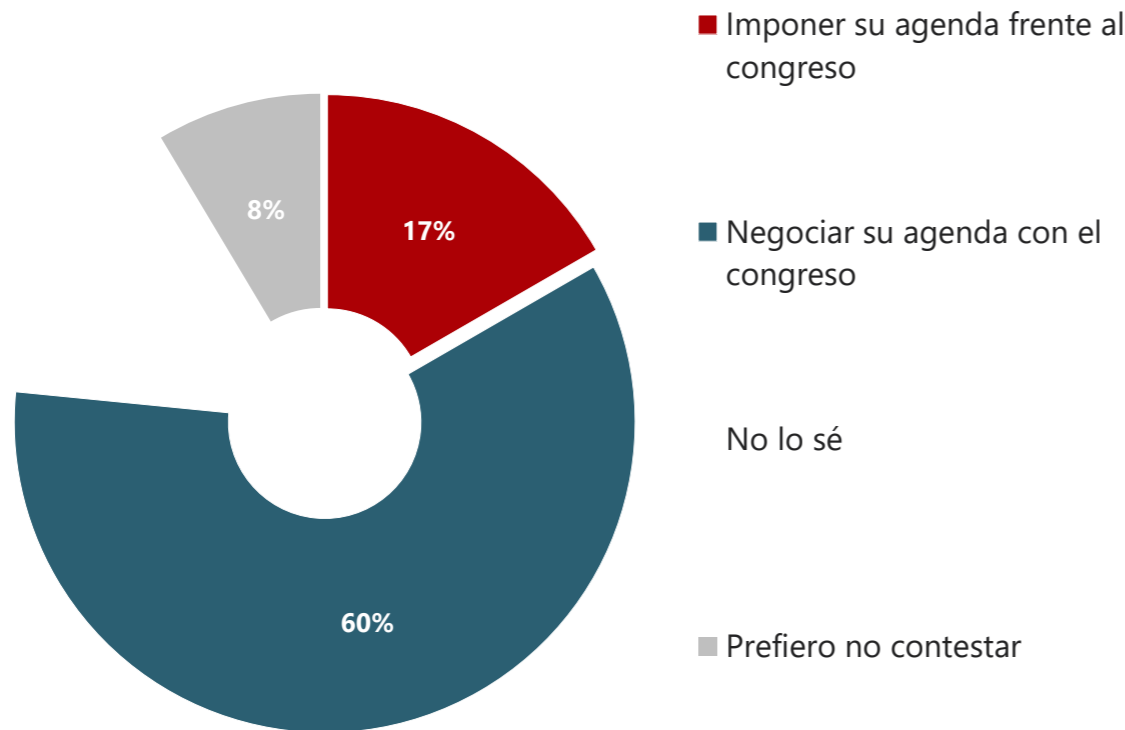
Base: 1007 casos (Total), Enero 9 –16 2024 [Datos Ponderados Según Voto Octubre 2023]

Fuente: Encuesta de Satisfacción Política y Opinión Pública – Universidad de San Andrés



# El 60% de los encuestados piensa que el presidente debería negociar su agenda con el Congreso, y un 17% cree que debe imponerla

En cuanto a la relación entre el oficialismo y la oposición con respecto al DNU y a la Ley Ómnibus, ¿qué creés que debe hacer el presidente?

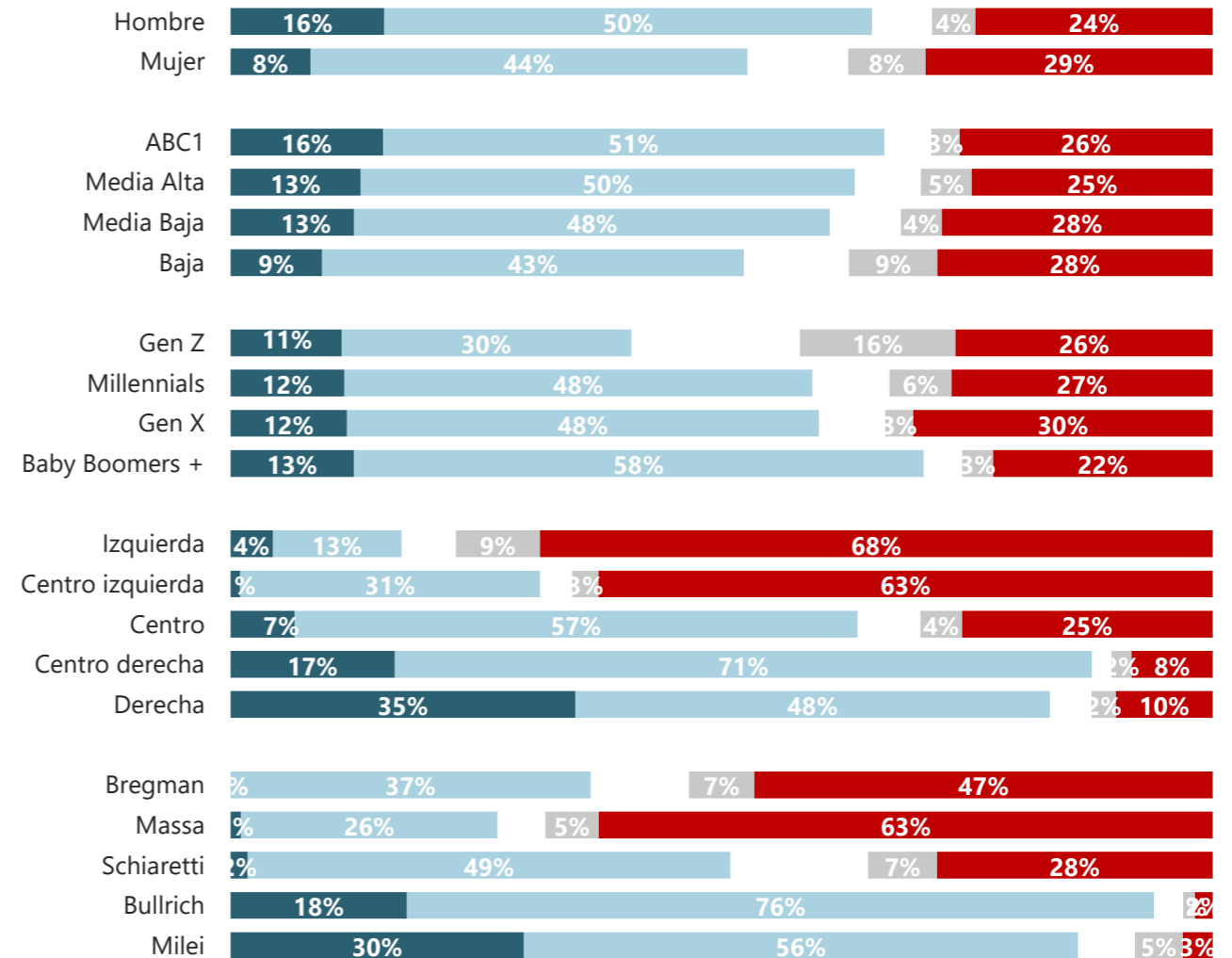
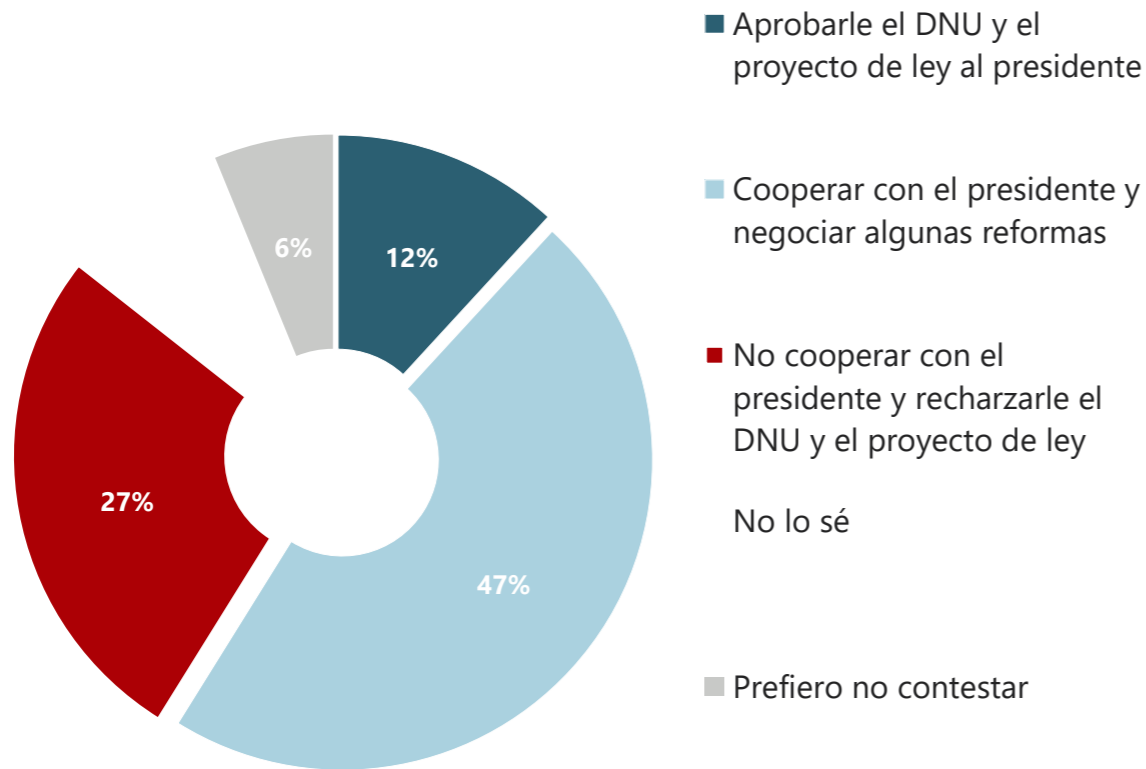


Base: 1007 casos (Total), Enero 9 –16 2024 [Datos Ponderados Según Voto Octubre 2023]

Fuente: Encuesta de Satisfacción Política y Opinión Pública – Universidad de San Andrés

# El 47% afirma que el Congreso debe cooperar con el presidente y negociar el DNU y el proyecto de ley, el 27% dice que los debe rechazar

En cuanto a la relación entre el oficialismo y la oposición con respecto al DNU y a la Ley Ómnibus: ¿qué creés que debe hacer el congreso?



Base: 1007 casos (Total), Enero 9 – 16 2024 [Datos Ponderados Según Voto Octubre 2023]

Fuente: Encuesta de Satisfacción Política y Opinión Pública – Universidad de San Andrés

# Resumen

## Satisfacción y Aprobación

- El nivel de satisfacción con la marcha general de las cosas en el mes de enero alcanza el 26%, mientras que la insatisfacción es del 71%. Los encuestados que votaron a Myriam Bregman en las elecciones Generales de octubre del 2023 son los más insatisfechos (96%) con la situación actual; mientras que los votantes de Javier Milei son los más satisfechos (49%). En lo que respecta segmentación por niveles socio económicos, la clase media-baja es la más insatisfecha (73%) mientras que los sectores ABC1 los más satisfechos (30%). En cuanto a las diferencias generacionales, todas las categorías tienen una insatisfacción mayor a 65%, la generación Z es la más insatisfecha (76%). En general, la satisfacción con la marcha general de las cosas es mayor entre: los hombres, los sectores socioeconómicos más altos, las generaciones mayores, los autoidentificados ideológicamente a la derecha y los votantes de JxC y de la LLA.
- Hay un repunte de la satisfacción con el desempeño de los poderes, concomitante: la satisfacción con el Poder Ejecutivo es del 31%, le siguen el Poder Judicial (23%), el Senado (20%) y la Cámara de Diputados (20%).
- Aprobación dividida: La aprobación del primer mes de la presidencia de Javier Milei es del 48%, igual que la desaprobación (48%). En términos ideológicos, los encuestados de derecha (80%) y centro derecha (77%) son los que más aprueban la gestión. Mientras tanto, el 91% de los encuestados de centro izquierda desaprueban su gestión. Los Baby Boomers y la Generación Silenciosa son los que más aprueban al gobierno (59%), mientras que la Generación Z son los que más desaprueban la gestión con un 52%. Al segmentar por el voto en las Generales, los votantes de Unión por la Patria (91%) son los que más desaprueban la gestión. Mientras que los votantes de Juntos por el Cambio (85%) y los Libertarios (89%), son los que muestran mayores niveles de aprobación. En el mes de diciembre, habíamos registrado una aprobación del 54%, que coincidía con el respaldo electoral recibido en el ballottage. A un mes de iniciado el gobierno, hay una caída de 6 puntos porcentuales. Como se puede apreciar, no se verifica ese fenómeno conocido como "luna de miel", quizás afectado por la polarización existente.
- En cuanto a la satisfacción con las distintas políticas del gobierno se aprecia un cambio de agenda en relación al gobierno anterior: la política de seguridad encabeza la lista como las más valorada entre los encuestados, con un 40% de satisfacción. Le sigue la política exterior y la política de defensa, ambas con un 37% de satisfacción con el desempeño en esas áreas, y la política educativa, con un 35% de satisfacción. En el otro extremo, el mayor nivel de insatisfacción lo presentan la política económica y la política de salud, alcanzando el 62% y el 60% respectivamente. Le sigue la política social, con un nivel de insatisfacción del 58%.

# Resumen

## Principales problemas, percepción prospectiva y retrospectiva

- Los encuestados consideran que el principal problema que afecta al país actualmente es la inflación (57%), seguido de los bajos salarios (33%) y la delincuencia, robos e inseguridad (32%). Además, estas fueron la primera mención del 27%, 10% y 8% de los encuestados, respectivamente.
- Segmentando según el voto presidencial de 2023, si bien hay consenso sobre la inflación (tanto los votantes de UP (57%), los votantes de LLA (58%) y los votantes de JxC (61%) ven a la inflación como el principal problema), en los demás temas se observa un diferencial de agenda: para los votantes de LLA, la delincuencia (39%) es el segundo principal problema, seguido de la corrupción (36%) y los políticos (28%). Para los votantes de JxC, el segundo principal problema es la corrupción (43%), seguida por la delincuencia (41%). Para los de UP, en cambio, le siguen los bajos salarios (47%) y la pobreza (31%).
- El 26% de los votantes de UP consideran el endeudamiento externo como uno de los principales problemas de Argentina, mientras que apenas el 11% de los votantes de LLA y el 4% de los votantes de JxC lo consideran como uno de los principales problemas. Por el otro lado, el 36% de los votantes de LLA y el 43% de los votantes de JxC considera a la corrupción como uno de los principales problemas, pero apenas el 20% de los votantes de UP comparte esa opinión.
- Se verifica un cambio de humor en las percepciones retrospectivas y prospectivas, típicas del periodo de cambio de gobierno: el porcentaje de personas que percibe que la situación en la actualidad es peor que en el pasado cayó al 63%, mientras que la situación personal cayó al 55%. Por su parte, la percepción negativa prospectiva (como espera que el país este dentro de un año) cayó al 36% igual que la percepción personal al 32%. El 23% de la muestra considera que el país sigue en la misma situación que hace un año y el 13% piensa que estará igual dentro de un año. Con respecto a la situación personal retrospectiva, el 33% de las personas piensa que está igual. El 20% piensa que estará igual dentro de un año.
- La visión negativa prospectiva sobre la situación del país es menor a la visión positiva prospectiva por primera vez en cuatro años. Sólo un 8% de las personas considera que la situación del país mejoró en el último año. Por el contrario, el 41% de las personas consideran que el país mejorará hacia el futuro.

# Resumen

## Opinión sobre dirigentes políticos e interés en la política

- El dirigente político con mayor imagen positiva es Javier Milei (48%). La imagen negativa de este dirigente es de 43%, mostrando un diferencial positivo de 5 puntos. La segunda dirigente con mayor imagen positiva es Patricia Bullrich (45%) y un 47% de imagen negativa arrojando un diferencial de -3 puntos (x redondeo). Por su parte, Juan Schiaretti sigue consolidando su llegada al podio con un 44% de imagen positiva y con 32% de imagen negativa, mostrando un diferencial positivo de 11 puntos, convirtiéndolo en el dirigente con mejor diferencial (i.e. en términos netos, el dirigente con mejor imagen). Alberto Fernández es el dirigente con peor imagen (87% de imagen negativa) y tiene un diferencial de -77 puntos.
- Teniendo en cuenta el evolutivo de imagen positiva de los dirigentes, se observa el ascenso de la imagen de Javier Milei, Juan Schiaretti y Victoria Villarruel desde las últimas mediciones. Adicionalmente, se mantiene la imagen de Cristina Fernández de Kirchner (23%) y hay una leve caída en la imagen de Alberto Fernández.
- Con respecto a la imagen de los funcionarios públicos, los dos funcionarios con mayor imagen positiva son Patricia Bullrich (45%) y Karina Milei, hermana del Presidente, con 33%. Estas presentan un diferencial de -1 y -6 respectivamente, ambos negativos. Los funcionarios con menor imagen positiva son Guillermo Ferraro (15%) y Mario Russo (11%), con diferenciales de -4 y -6 puntos respectivamente. Sin embargo, cabe destacar que en su primer mes de gobierno, los funcionarios del gobierno tienen un conocimiento bruto bajo, siendo Mario Russo el ministro menos conocido (47%).
- En enero de 2024, se mantiene el crecimiento en el interés por la política y la información política en general, con un 74% de encuestados informados y un 63% de interesados.

# Resumen

## Coyuntura: DNU 70/2023

- El 49% de los encuestados está en desacuerdo con las medidas económicas de Milei y el 45% está de acuerdo. Estas medidas son más aprobadas por los encuestados hombres (50%) que por las encuestadas mujeres (41%). Mientras que el 91% de los encuestados que votaron a UxP desapruaban de esas medidas, el 84% de los encuestados que votaron a JxC y el 80% de los encuestados que votaron a LLA las aprueban.
- El 60% de los encuestados está de acuerdo con el "protocolo antipiquetes" y el 35% en desacuerdo. Este protocolo recibe un amplio apoyo de los encuestados que votaron por JxC (99%) y también de los encuestados que votaron por LLA (92%). El 72% de los encuestados Baby Boomers y de la generación silenciosa está de acuerdo con el protocolo. De los encuestados de la generación Z, que es la generación más joven que puede votar, el 43% está de acuerdo.
- El 51% de los encuestados está en desacuerdo con el DNU emitido por el presidente, mientras que un 42% está de acuerdo. El 91% de los encuestados que votaron a UP está en desacuerdo, mientras que el 80% de los encuestados que votaron a LLA y el 79% de los encuestados que votaron a JxC están de acuerdo. El DNU es más aprobado por los encuestados hombres (48%) que por las encuestadas mujeres (36%).
- Siguiendo con el DNU 70/2023, las medidas con mayores niveles de acuerdo son la habilitación de la receta electrónica (72%), la prescripción de medicamentos genéricos que permite que los pacientes elijan el laboratorio (68%) y el aumento de la indemnización por despido motivado por un acto discriminatorio (67%). Estas presentan un nivel de acuerdo neto (acuerdo – desacuerdo) de 54%, 47% y 47% respectivamente. Por otro lado, las medidas con mayores niveles de desacuerdo son la derogación de la Ley de Tierras (68%), la liberación de precios a los servicios de las empresas de medicina prepaga (62%) y la eliminación de políticas de protección y promoción industrial (53%). Estas tienen niveles de acuerdo neto negativo (-46%, -33% y -23%).



# Resumen

## Coyuntura: Proyecto de Ley “Bases y Punto de Partida para la Libertad de los Argentinos”

- En cuanto al proyecto de ley “Bases y Punto de Partida para la Libertad de los Argentinos”, podemos ver una opinión dividida. El 38% de los encuestados está de acuerdo en general con el mega proyecto, mientras que el 41% está en desacuerdo. Quienes presentan mayores niveles de acuerdo son los votantes de Juntos por el Cambio (75%), seguidos por los votantes de La Libertad Avanza (71%). En cuanto a lo ideológico, los de centro izquierda son los que están más en desacuerdo (90%), seguidos por los de izquierda (83%). Los de derecha son los que están más de acuerdo (74%). En cuanto a los niveles socioeconómicos, los de la clase alta son los que están más de acuerdo (50%), y los de la clase media baja son los que están más en desacuerdo (47%). En cuanto a las generaciones, los Baby Boomers y la generación Silenciosa son los que están más de acuerdo (50%).
- En relación con las medidas específicas del proyecto, las que presentan mayores niveles de acuerdo son la simplificación del proceso de divorcio (61%), la autorización a las universidades de arancelar la educación a extranjeros no residentes (60%) y la eliminación de las PASO (50%). Estas presentan un nivel de acuerdo neto (acuerdo – desacuerdo) de 34%, 29% y 22% respectivamente. Por otro lado, las medidas con mayores niveles de desacuerdo son la liberación de la Zona Económica Exclusiva en el Mar Argentino (7%), el permiso al Ejecutivo de tomar deuda externa en divisa extranjera (8%) y la suspensión de la movilidad previsional (10%). Estas tienen niveles de acuerdo neto negativo -74%, -62% y -53%.
- En cuanto a la relación entre el oficialismo y la oposición respecto al DNU y a la Ley Ómnibus, el 60% de los encuestados cree que el presidente debería negociar su agenda con el Congreso, mientras que un 17% cree que la debe imponer. Quienes más consideran que la debe negociar son los encuestados de centro izquierda (79%) y de izquierda (78%).
- Al mismo tiempo, un 47% de los encuestados piensa que el Congreso debe cooperar con el presidente y negociar algunas reformas, un 27% considera que no debe cooperar y rechazar el DNU y el proyecto de ley, y solo un 12% cree que debe aprobarle el DNU y el proyecto de ley. Quienes más piensan que el Congreso no debe cooperar son los de izquierda (68%), junto con los de centro izquierda y votantes de Unión por la Patria (ambas categorías con el 63%).

# Anexo metodológico

Pregunta: ¿Cuán de acuerdo estás con las siguientes propuestas específicas del Decreto de Necesidad y Urgencia 70/2023?

	Etiqueta
Habilitación de receta electrónica para la prescripción de medicamentos	Habilitación de la receta electrónica
Prescripción de medicamentos genéricos que permite la elección del laboratorio por parte del paciente	Prescripción de medicamentos genéricos
Aumento de la indemnización por despido motivado por un acto discriminatorio	Indemnización por despido por discriminación
Posibilitar que aerolíneas extranjeras operen en Argentina, siempre y cuando esos países permitan a empresas argentinas operar en su territorio	Aerolíneas extranjeras operen en Argentina
Desregulación de las obras sociales: los aportes de los afiliados ya no tendrán que pasar obligatoriamente por las obras sociales sindicales	Desregulación de las obras sociales
Limitar el derecho a huelga: Obligación de trabajar al menos la mitad del tiempo en actividades esenciales	Limitar el derecho a huelga
Apertura de las importaciones y exportaciones y eliminación del registro de importadores y exportadores	Apertura Comex
Privatización de Aerolíneas Argentinas (posibilidad que pase a ser administrada por sus empleados)	Privatización de Aerolíneas Argentinas
Derogación de la Ley de Alquileres: libertad de firmar los contratos en cualquier moneda y tendrán duración de dos años, con actualizaciones semestrales previamente pactadas entre el inquilino y el propietario	Derogación de la Ley de Alquileres
Desregulación de los servicios de internet y liberación del mercado para empresas que brindan conexión satelital	Desregulación de los servicios de internet
Habilitación para contratar hasta 5 trabajadores independientes en calidad de colaboradores sin relación de dependencia	Contratación 5 trabajadores sin relación dependencia
Derogación de leyes que priorizan la compra por parte del Estado de productos y servicios de origen nacional	Derogación compra Nacional
Permitir que los clubes pueden convertirse en Sociedades Anónimas	Sociedades Anónimas Deportivas
Eliminación del programa "Precios Cuidados" y de los controles de precios en general	Eliminación del programa "Precios Cuidados"
Modificación de los subsidios en energía	Modificación de los subsidios en energía
Reforma laboral: reducción de indemnizaciones por despido, extensión del período de prueba a 8 meses	Reforma laboral: indemnización despido
Privatización del Banco Nación	Privatización del Banco Nación
Eliminación de políticas de protección y promoción industrial	Eliminación promoción industrial
Liberación de precios a los servicios de las empresas de medicina prepaga	Liberación de precios prepagas
Derogación de la Ley de Tierras: permitiendo la venta de más del 15% de los terrenos productivos a extranjeros no residentes	Derogación de la Ley de Tierras

# Anexo metodológico

**Pregunta: Ahora te vamos a mostrar una lista de algunos de los temas que trata el proyecto de ley enviado al congreso por el presidente, ¿qué tan de acuerdo o en desacuerdo estás las siguientes propuestas?**

Item en Cuestionario	Etiqueta en Gráfico
Simplificación del proceso de divorcio	Simplificación del proceso de divorcio
Autorización a las universidades de arancelar la educación de extranjeros no residentes	Arancelamiento Universitario a Extranjeros
Eliminación de las PASO (Primarias Abiertas Simultáneas y Obligatorias)	Eliminación de las PASO
Implementación del sistema de boleta única en reemplazo de la boleta de partido y lista sábana	Implementación del sistema de boleta única
Realización de un examen final al terminar la educación secundaria	Examen final al terminar la secundaria
Alivio de la prisión sobre los casos de legítima defensa	Alivio Pena en Legítima Defensa
Agravación de penas y prisión efectiva de piqueteros	Penas y prisión efectiva de piqueteros
Eliminación de restricciones a la importación de bienes para consumo personal	Eliminación restricciones importación
Programa de Reconversión Laboral para empleados públicos: despido por parte del Gobierno de empleados públicos cuyos cargos no se reconviertan	Reconversión Laboral para empleados públicos
Eliminación del INADI (Instituto Nacional contra la Discriminación, la Xenofobia y el Racismo)	Eliminación del INADI
Privatización de empresas y sociedades del Estado o con mayoría estatal	Privatización de empresas del Estado
Régimen para la organización de manifestaciones: las reuniones de 3 o más personas en espacios públicos con el fin de manifestarse deben solicitar permiso al Ministerio de Seguridad	Régimen para la organización de manifestaciones
Reformas a leyes clave sobre el ambiente (Ley de Glaciares; Ley de Bosques Nativos; y Ley de Protección Ambiental para Control de Actividades de Quema)	Reformas a leyes clave sobre el ambiente
Aumento de retenciones agropecuarias	Aumento de retenciones agropecuarias
Delegación de poderes legislativos plenipotenciarios al presidente por dos años	Delegación de poderes legislativos al presidente
Derogación de la obligación del gobierno de solicitar autorización al Congreso para emitir bonos en dólares por encima de lo establecido en el presupuesto	Emitir bonos en dólares sn permiso del congreso
Suspensión de la movilidad previsional	Suspensión de la movilidad previsional
Permiso al Ejecutivo de tomar deuda externa en divisas extranjeras sin límites máximos establecidos por el Congreso ni la autorización de los legisladores	Permiso al Ejecutivo de tomar deuda externa
Liberación de la Zona Económica Exclusiva en el Mar Argentino, que permite la pesca a empresas extranjeras	Liberación de la Zona Económica Exclusiva