

INFORME ELECCIONES PASO



GIACOBBE & ASOCIADOS S.A.

Opinión Pública

SEPTIEMBRE 2021

Escenarios electorales PASO 2021

Por Lic. Jorge Daniel Giacobbe
Director de Giacobbe & Asociados
@JorgeGiacobbe



La expectativa de todo lector de encuestas radica en la simplificación de saber quién va a ganar una elección.

Sin embargo, nuestro deber es retratar la complejidad de los procesos de tomas de decisiones, más que caer en la tentación de aventurar resultados en carácter de adivinación.

ESCENARIOS PROVINCIA DE BUENOS AIRES

La de Provincia de Buenos Aires es una elección compleja para investigar. Sabemos que el Frente de Todos está lejos del rendimiento electoral del 2019, y que las elecciones serán más parecidas a las legislativas del 2017, 2013 o 2009.

También sabemos que **los genéricos valen más que los productos**. El **Frente de Todos** como herramienta contra Macri y el neoliberalismo, **Juntos** como herramienta contra Cristina y el populismo, los liberales como herramienta contra todos, y el **peronismo no-K** como añoranza de un peronismo que intenta recuperar la dignidad, valen más que Tolosa Paz, Santilli, Manes, Espert y Randazzo.

El clima es de angustia y frustración aunque en las nubes de palabras del estudio anterior parezca lo contrario, y las acciones del voto serán mayormente de castigo. La esperanza (palabra mayormente utilizada) se deposita en “ganarle al otro” más que en un conjunto de ideas. Un clima difícil para respirar y también para auscultar

La primera dificultad a desentrañar es **cuál será el nivel de AUSENTISMO** que habrá en las PASO. El comportamiento electoral histórico hasta ahora marca una merma de 6/8% entre las primarias y las generales.

Esta encuesta no prevé una merma mayor a la normal, pero estimamos que de todas formas puede materializarse. En ese caso habría que entender que los instrumentos de medición no pueden registrarlo porque se trata de ciudadanos que tampoco quieren contestar preguntas. **El ausentismo esperado (y el no esperado) impactarían mayormente sobre el voto opositor**, que se recuperaría para las elecciones generales.

La segunda dificultad son los **INDECISOS**, que muestran un nivel de disgusto enorme por la situación del país y por toda la oferta electoral. La pregunta es **qué herramienta utilizarán para expresar sus sensaciones**: ausentismo, voto en blanco, o voto “en contra de”.





Encuesta de Opinión Pública en Argentina

INFORME ELECCIONES PASO

En la pregunta de intención de voto por espacios políticos representan el **17%**, de los cuales casi la mitad aporta indicios de cercanía a alguna opción electoral, de modo tal que se pueden proyectar hasta que quedan **9.1%** remanentes imposibles de dilucidar. Medido por candidaturas personales, resultan **15.3%** que pueden reducirse hasta **8%**.

Es decir que todavía hay, aproximadamente, **1 de cada 10 bonaerenses por decidir su comportamiento.**

SOBRE LOS VOTOS AFIRMATIVOS

Con los datos de votos afirmativos, el **FRENTE DE TODOS** arranca de un piso de 28% que se proyecta hasta 33%. **JUNTOS** arranca de 33% y puede proyectarse hasta 35%. En la interna opositora, la diferencia a favor de **Diego Santilli** por sobre **Facundo Manes** ha ido creciendo hasta superar los quince puntos.

Fuera de la polarización, las opciones **LIBERALES** pueden aspirar a un piso de 9.7% proyectado a 11.7%. Dentro de ese mundo, **José Luis Espert** captura prácticamente todo el electorado. Las opciones **PERONISTAS NO-K** se muestran apenas arriba del 4%, siendo **Florencio Randazzo** quien captura el genérico. Los números son parecidos para las opciones de **IZQUIERDA** donde **Nicolás Del Caño** es el preferido.

Hay dos grandes secretos para la concreción de los números de los que están por fuera de la grieta: **que el clima no se polarice más** y les succione votos, y que puedan **defender la boleta en los cuartos oscuros**. Esta última, el punto más débil de los liberales en particular.

El resto de las opciones han sido fusionadas en la categoría “otros”. Todas están por debajo del 1.5% necesario para acceder a las generales. Pero en una muestra con **2% de margen de error** como la presentada en este documento, cualquier 1% puede ser 3% tranquilamente.

La última semana de campaña, los errores y los escándalos influirán en la decisión que tiene que tomar el electorado decidido (ir o no a votar) y el electorado indeciso para terminar de pulir estos números.

ESCENARIOS CIUDAD DE BUENOS AIRES

La de Ciudad de Buenos Aires resulta una elección más clara, donde de todas formas hay procesos interesantes en curso. Al igual que en la Provincia de Buenos Aires, el probable ausentismo y el voto en blanco como síntomas de disgusto total, pueden cambiar el pH de la elección, pero no la tendencia de los resultados.

Los indecisos también son muchos, pero no pueden torcer los resultados, sino mejorar el resultado de algunos candidatos.

En la pregunta de intención de voto por espacios existen en un **15.9%**, que luego de proyectar los posibles, descienden a **6.1%**. Por candidatos, los indecisos asumen valor **14.1%** que se reduce a **7%** con proyección.

El **FRENTE DE TODOS** arranca la carrera desde su **22%** histórico, que puede proyectarse hasta **24,5%**. **Leandro Santoro**, como candidato, llena bien el espacio que ocupa. Aún perdiendo, estos números lo posicionan como heredero





GIACOBBE & ASOCIADOS S.A.

Opinión Pública

Encuesta de Opinión Pública en Argentina

INFORME ELECCIONES PASO

del segundo espacio electoral de la Ciudad, que es una plataforma nada despreciable.

JUNTOS POR EL CAMBIO se encamina a cumplir las expectativas de rendimiento mínimo como espacio. Arrancan de **42%** que puede estirarse a **47%**. Dentro de ese mundo de oposición al kirchnerismo y defensa de la gestión local, **María Eugenia Vidal** ha logrado convertirse en el instrumento preferido de ambas necesidades, y **Ricardo López Murphy** ha conseguido heredar buena parte de la intención de voto de Patricia Bullrich y del público liberal.

Las opciones **LIBERALES** y **Javier Milei** en particular pueden aspirar a romper la barrera del 10% en tanto y en cuanto la polarización se estabilice y puedan defender la boleta en los cuartos oscuros. Por la **IZQUIERDA** se puede aspirar al 5%, donde **Myriam Bregman** captura la mayor parte del genérico.

Al igual que en la Provincia, el resto de las opciones que se muestran por debajo de 1.5% se encuentran comprendidas en la categoría “otros”. En esta muestra con **2.6% de margen de error**, cualquier 1% puede hipotéticamente asumir valor 3.6% sin mayor problema y acceder a la general. ■



GIACOBBE & ASOCIADOS S.A.

Opinión Pública

Encuesta de Opinión Pública en Provincia de Buenos Aires INFORME ELECCIONES PASO

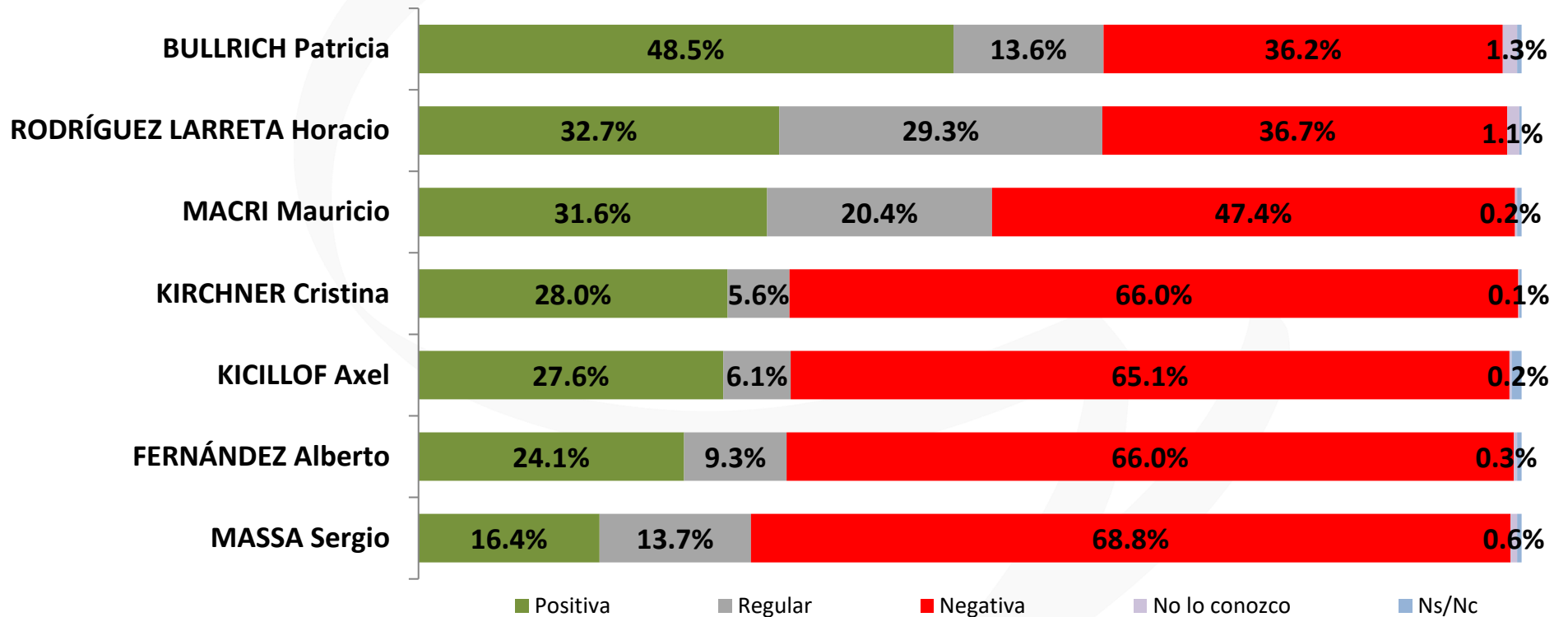
Provincia de Buenos Aires

PBA | 27 AL 29 DE AGOSTO DE 2021 | 2500 CASOS | **MARGEN DE ERROR 2%** | ENCUESTAS A DISPOSITIVOS MÓVILES

Encuesta de Opinión Pública en Provincia de Buenos Aires

INFORME ELECCIONES PASO

IMÁGENES

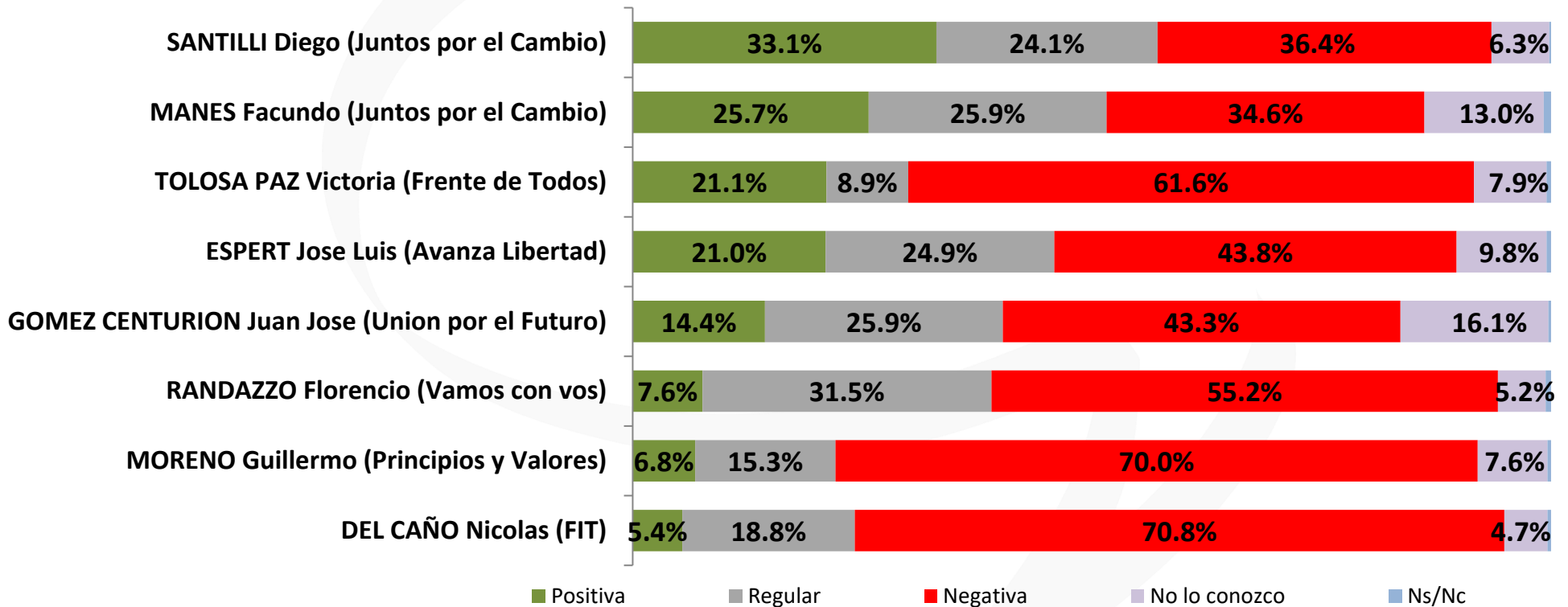


PBA | 27 AL 29 DE AGOSTO DE 2021 | 2500 CASOS | **MARGEN DE ERROR 2%** | ENCUESTAS A DISPOSITIVOS MÓVILES

Encuesta de Opinión Pública en Provincia de Buenos Aires

INFORME ELECCIONES PASO

IMÁGENES

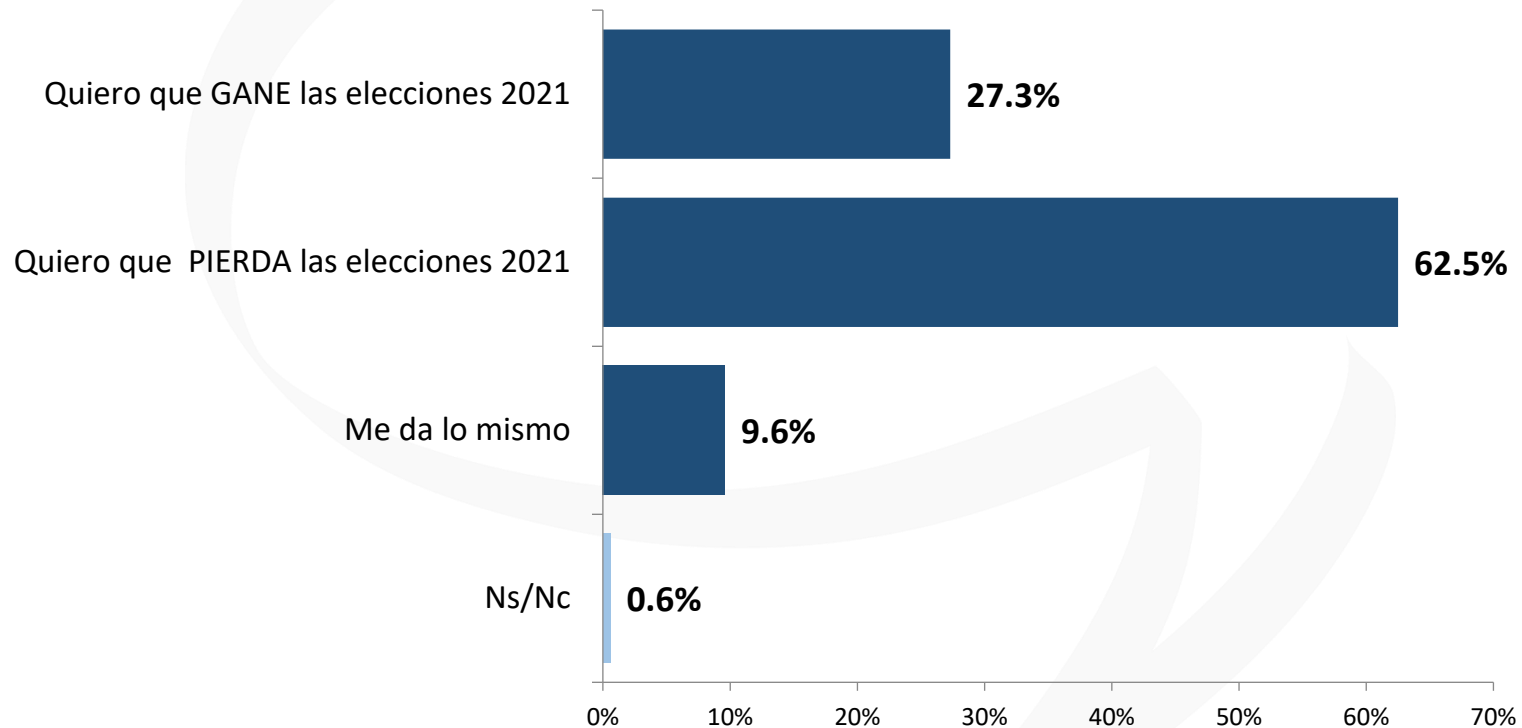


PBA | 27 AL 29 DE AGOSTO DE 2021 | 2500 CASOS | **MARGEN DE ERROR 2%** | ENCUESTAS A DISPOSITIVOS MÓVILES

Encuesta de Opinión Pública en Provincia de Buenos Aires

INFORME ELECCIONES PASO

¿Cuál es su posición respecto del Frente de Todos (Kirchnerismo + PJ)?

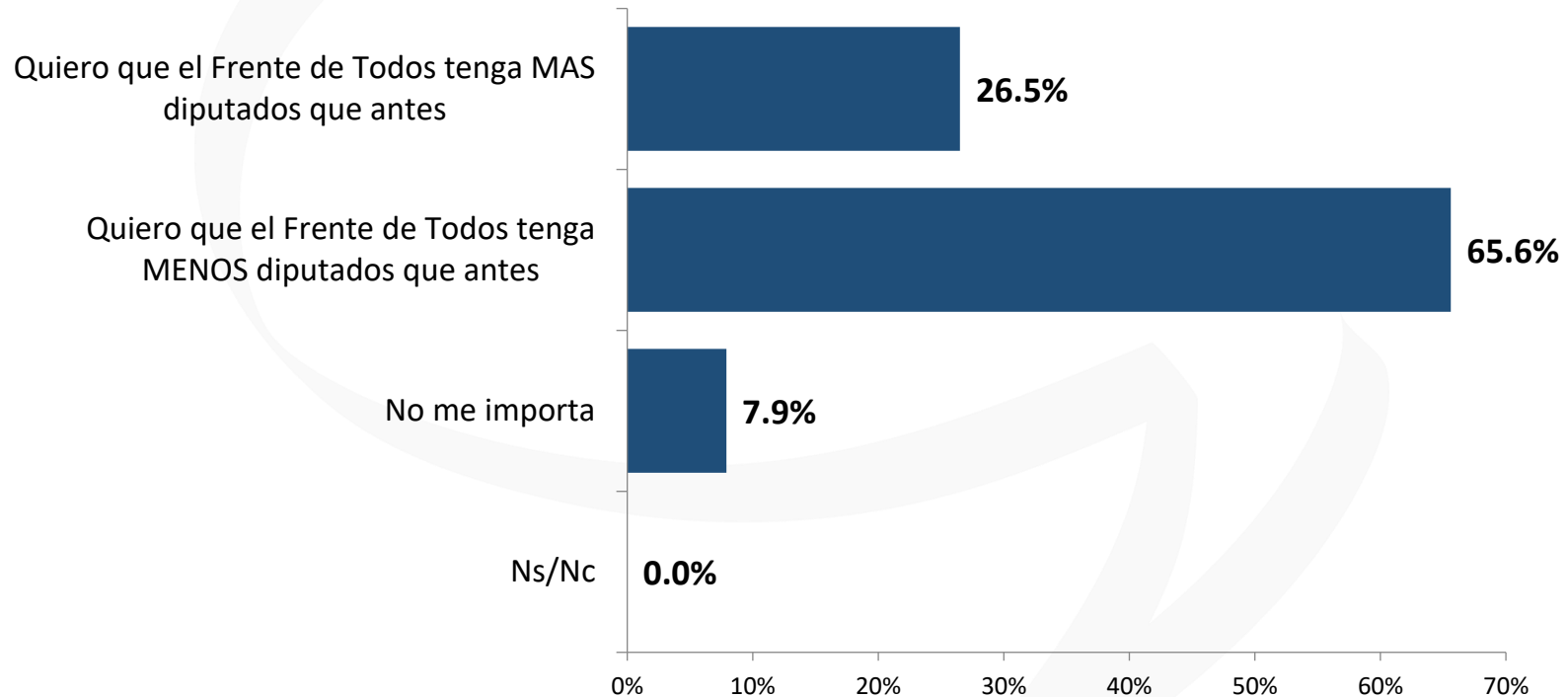


PBA | 27 AL 29 DE AGOSTO DE 2021 | 2500 CASOS | **MARGEN DE ERROR 2%** | ENCUESTAS A DISPOSITIVOS MÓVILES

Encuesta de Opinión Pública en Provincia de Buenos Aires

INFORME ELECCIONES PASO

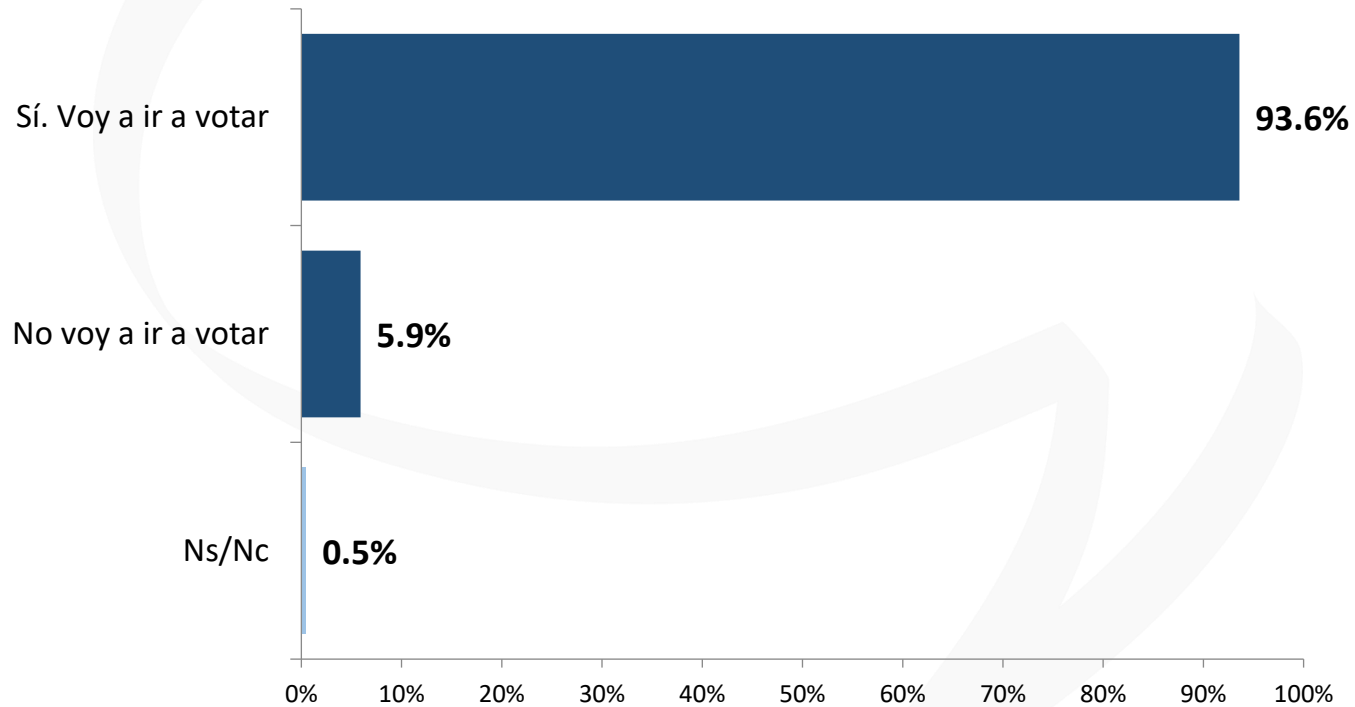
¿Cuál es su posición respecto de los diputados que posee el Frente de Todos?



PBA | 27 AL 29 DE AGOSTO DE 2021 | 2500 CASOS | **MARGEN DE ERROR 2%** | ENCUESTAS A DISPOSITIVOS MÓVILES

Encuesta de Opinión Pública en Provincia de Buenos Aires INFORME ELECCIONES PASO

ELECCIONES 2021 / El domingo 12 de septiembre habrá elecciones PASO para diputados. ¿Va usted a ir a votar?

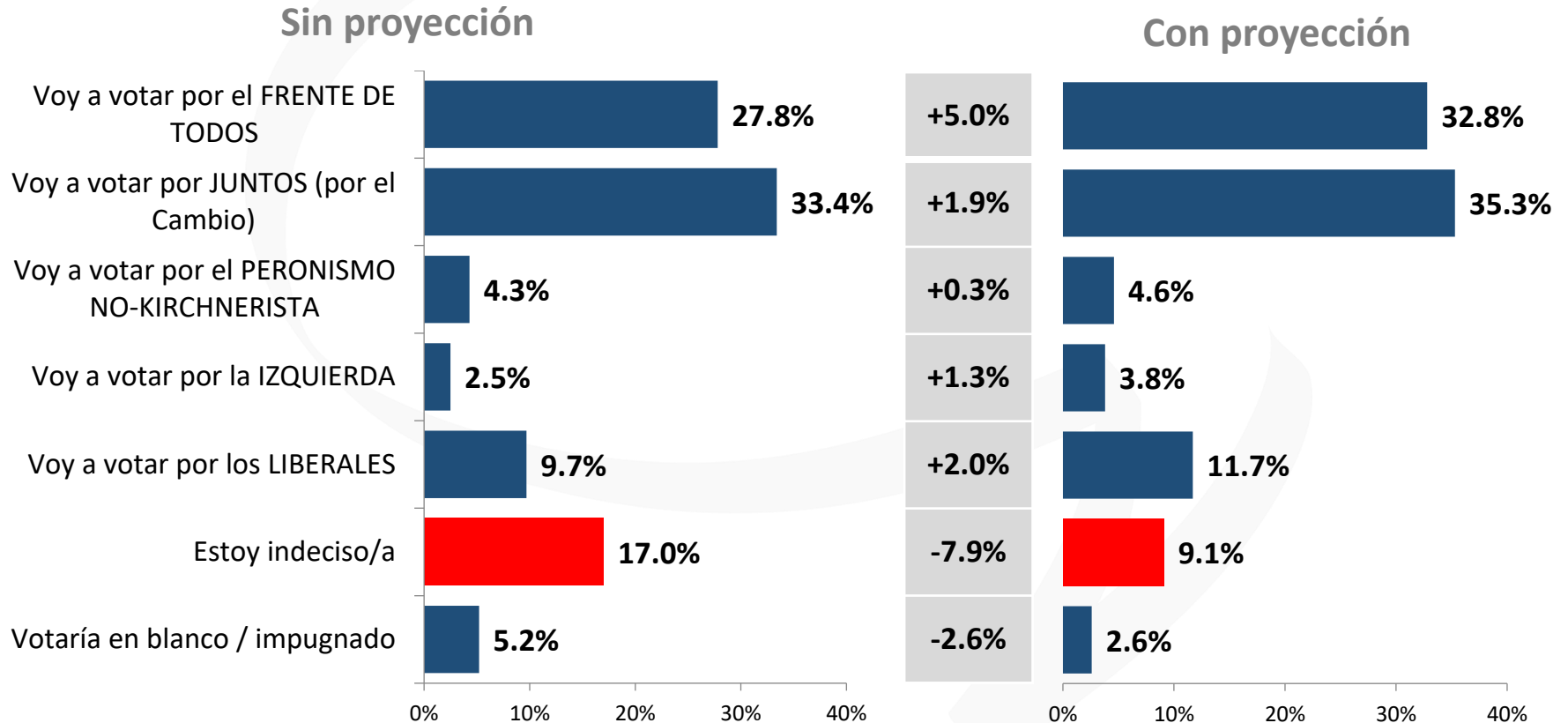


PBA | 27 AL 29 DE AGOSTO DE 2021 | 2500 CASOS | **MARGEN DE ERROR 2%** | ENCUESTAS A DISPOSITIVOS MÓVILES

Encuesta de Opinión Pública en Provincia de Buenos Aires

INFORME ELECCIONES PASO

Elecciones PASO DIPUTADOS 2021 / ¿Por cuál de estos espacios usted desea votar?



PBA | 27 AL 29 DE AGOSTO DE 2021 | 2500 CASOS | MARGEN DE ERROR 2% | ENCUESTAS A DISPOSITIVOS MÓVILES

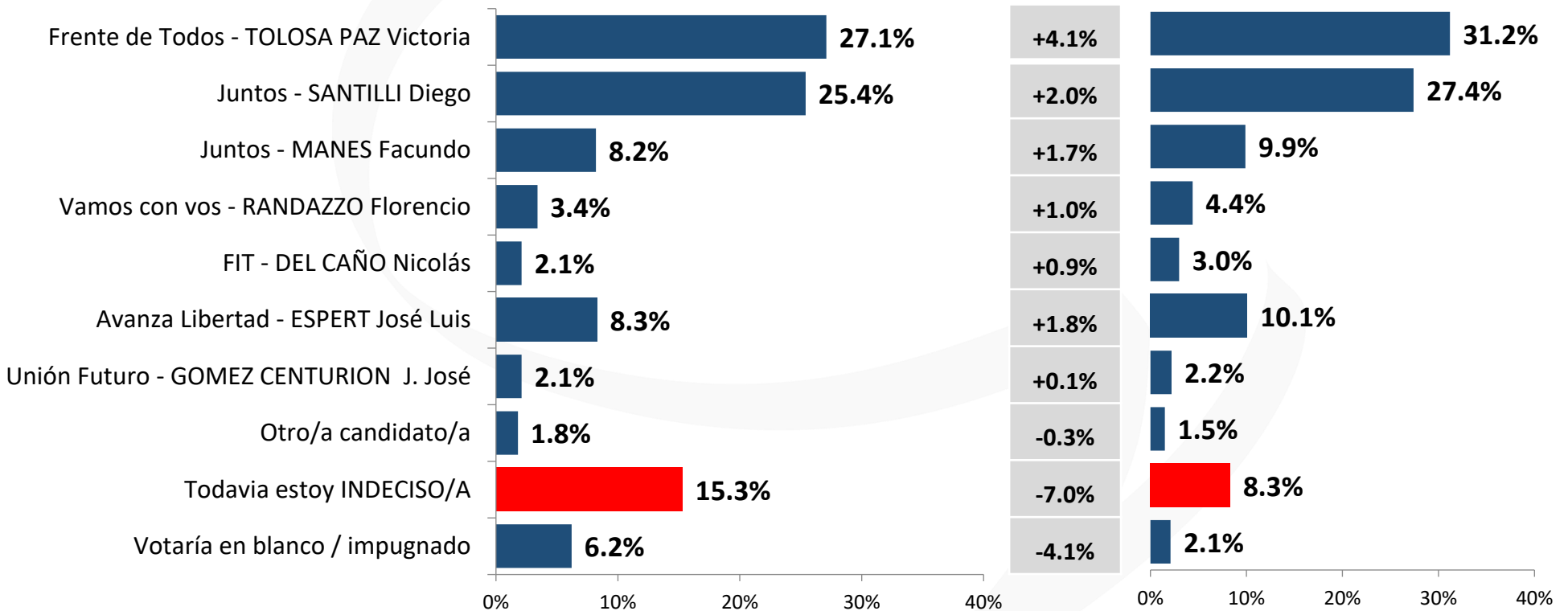
Encuesta de Opinión Pública en Provincia de Buenos Aires

INFORME ELECCIONES PASO

Elecciones PASO DIPUTADOS 2021 / ¿Por cual de estos candidatos usted va a votar?

Sin proyección

Con proyección



PBA | 27 AL 29 DE AGOSTO DE 2021 | 2500 CASOS | **MARGEN DE ERROR 2%** | ENCUESTAS A DISPOSITIVOS MÓVILES



GIACOBBE & ASOCIADOS S.A.

Opinión Pública

Encuesta de Opinión Pública en Provincia de Buenos Aires

INFORME ELECCIONES PASO

FICHA TÉCNICA

Área

Provincia de Buenos Aires.

Fecha de realización

27 AL 29 DE AGOSTO DE 2021.

Tipo de muestreo

Ajustado por cuotas de género, edad y secciones electorales de la provincia de Buenos Aires.

Tamaño de la muestra

2500 CASOS.

Margen de error

+/- 2%.

Modalidad

Cuestionario estructurado con preguntas abiertas y cerradas.

Sistema de consulta

Encuestas a dispositivos móviles.



GIACOBBE & ASOCIADOS S.A.

Opinión Pública

Encuesta de Opinión Pública en Ciudad de Buenos Aires INFORME ELECCIONES PASO

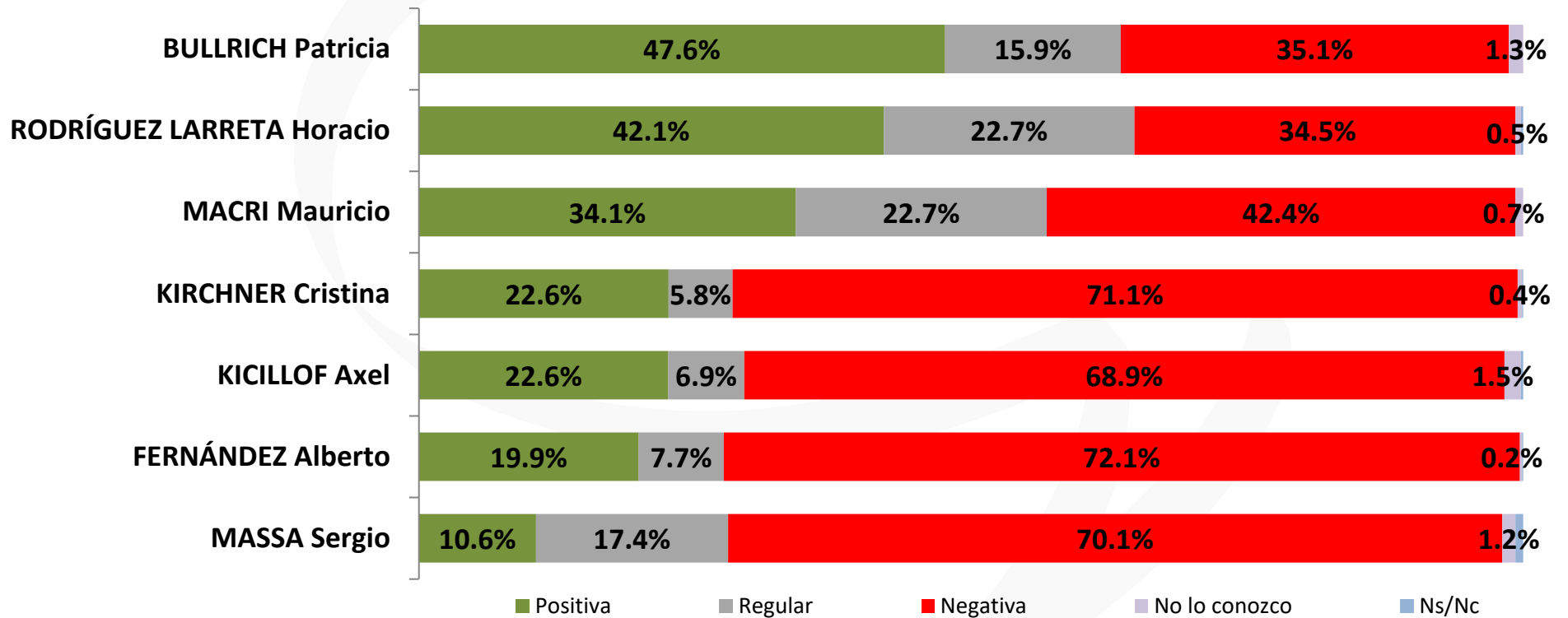
Ciudad de Buenos Aires

CABA | 27 AL 29 DE AGOSTO DE 2021 | 1500 CASOS | **MARGEN DE ERROR 2.6%** | ENCUESTAS A DISPOSITIVOS MÓVILES

Encuesta de Opinión Pública en Ciudad de Buenos Aires

INFORME ELECCIONES PASO

IMÁGENES

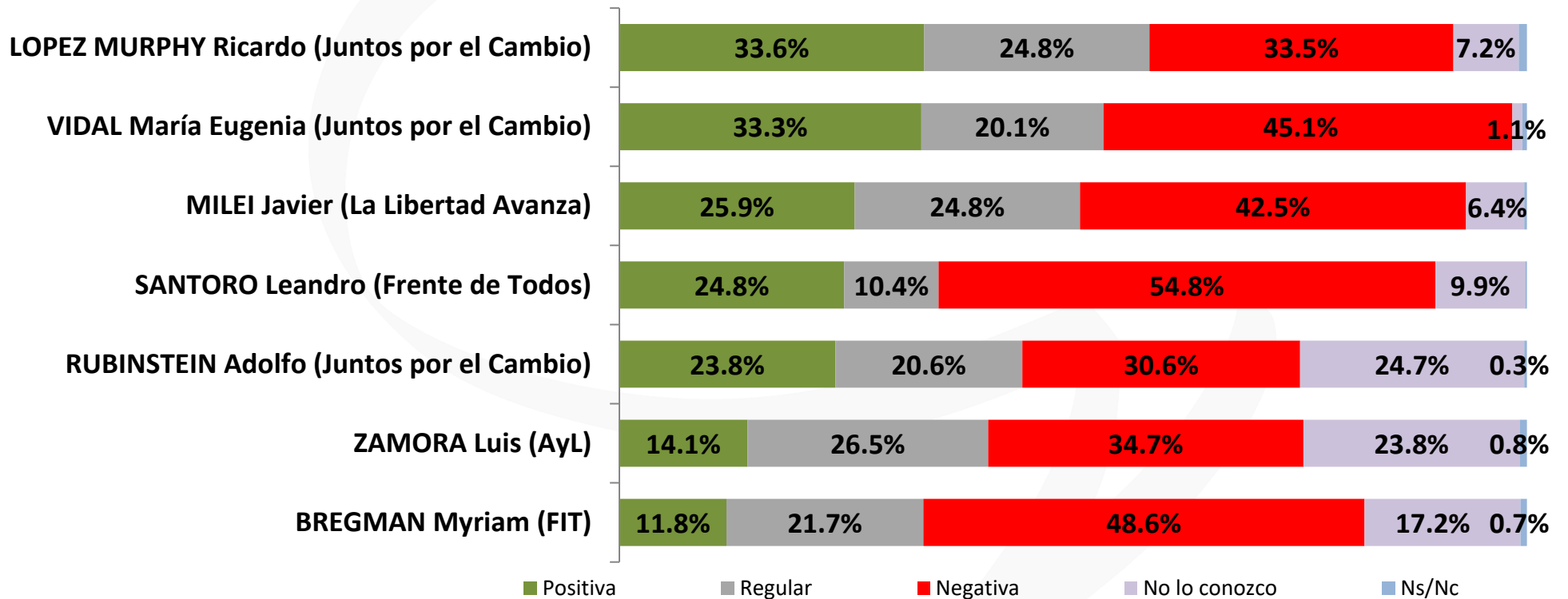


CABA | 27 AL 29 DE AGOSTO DE 2021 | 1500 CASOS | **MARGEN DE ERROR 2.6%** | ENCUESTAS A DISPOSITIVOS MÓVILES

Encuesta de Opinión Pública en Ciudad de Buenos Aires

INFORME ELECCIONES PASO

IMÁGENES

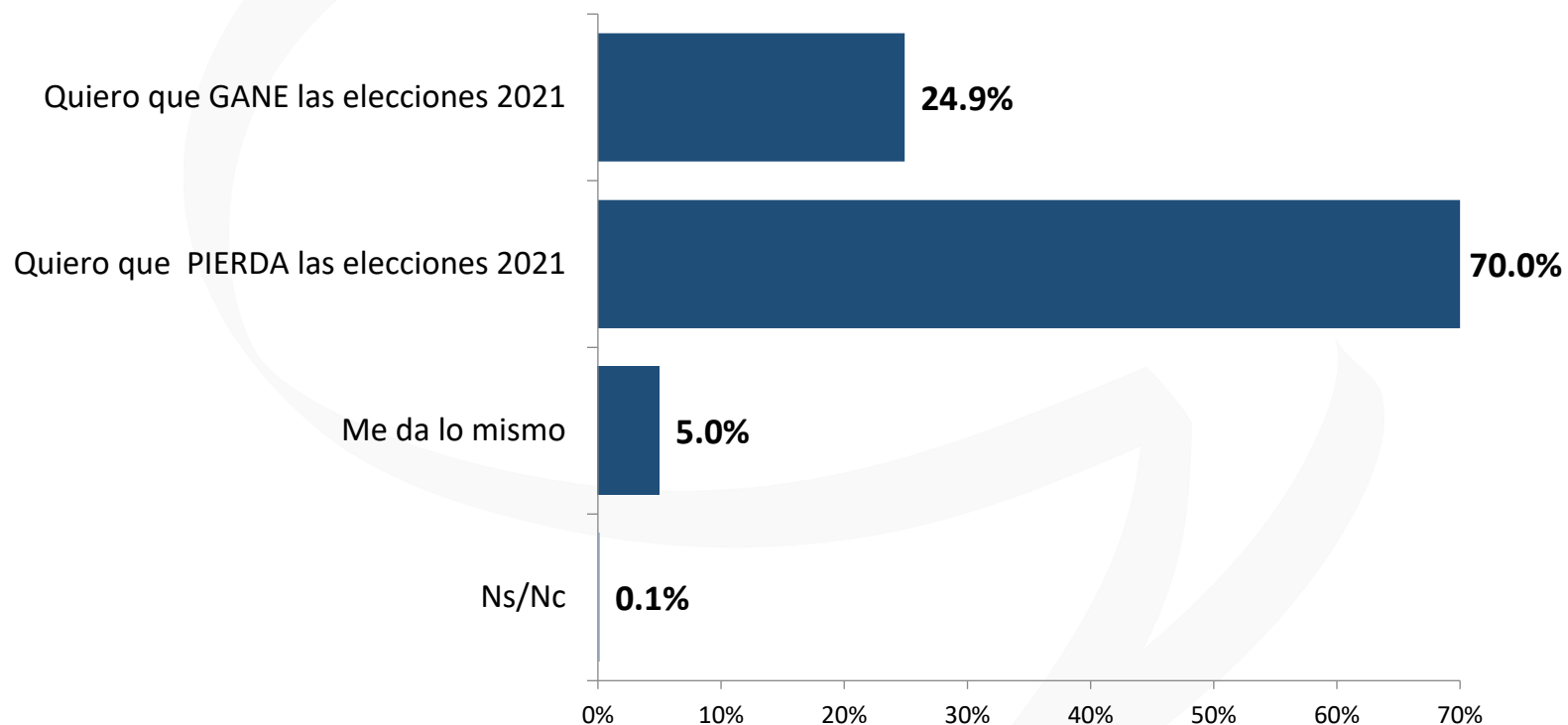


CABA | 27 AL 29 DE AGOSTO DE 2021 | 1500 CASOS | **MARGEN DE ERROR 2.6%** | ENCUESTAS A DISPOSITIVOS MÓVILES

Encuesta de Opinión Pública en Ciudad de Buenos Aires

INFORME ELECCIONES PASO

¿Cuál es su posición respecto del Frente de Todos (Kirchnerismo + PJ)?

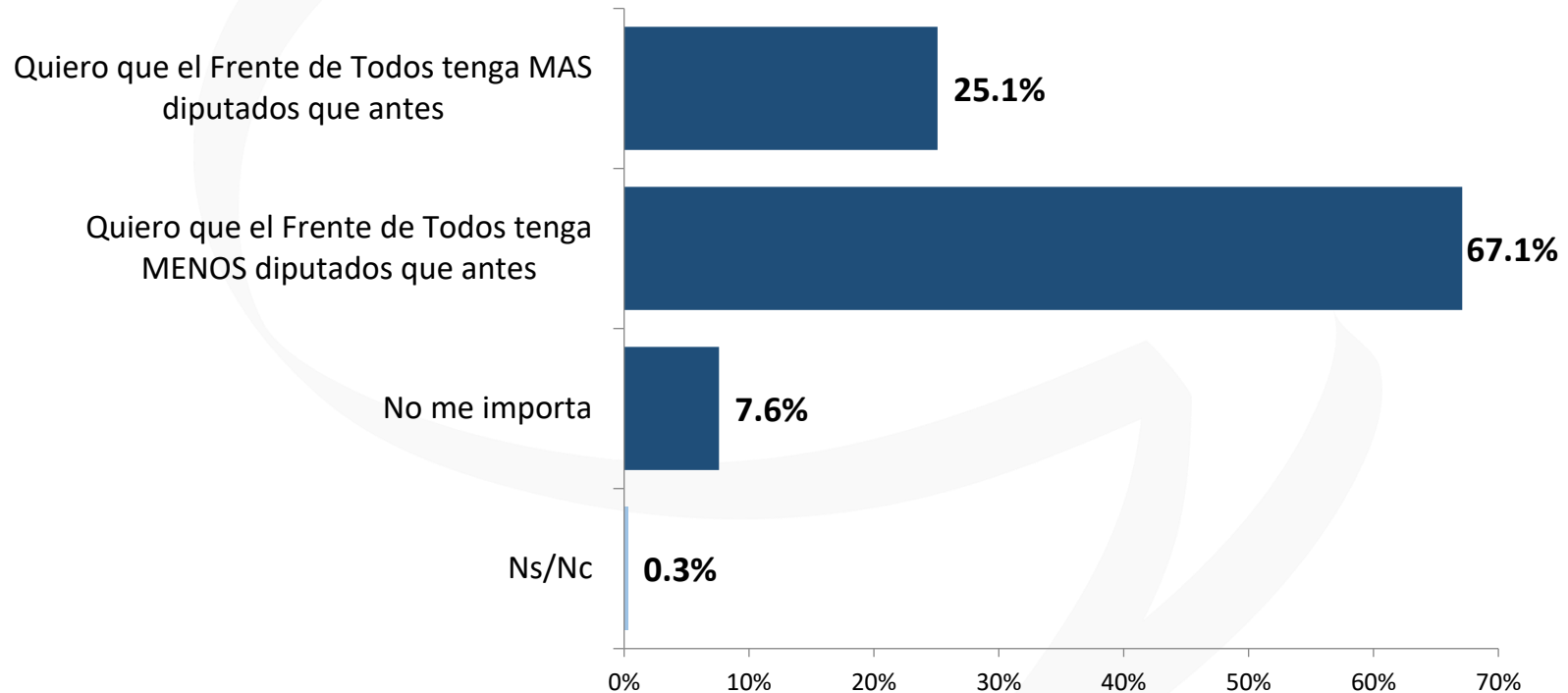


CABA | 27 AL 29 DE AGOSTO DE 2021 | 1500 CASOS | **MARGEN DE ERROR 2.6%** | ENCUESTAS A DISPOSITIVOS MÓVILES

Encuesta de Opinión Pública en Ciudad de Buenos Aires

INFORME ELECCIONES PASO

¿Cuál es su posición respecto de los diputados que posee el Frente de Todos?

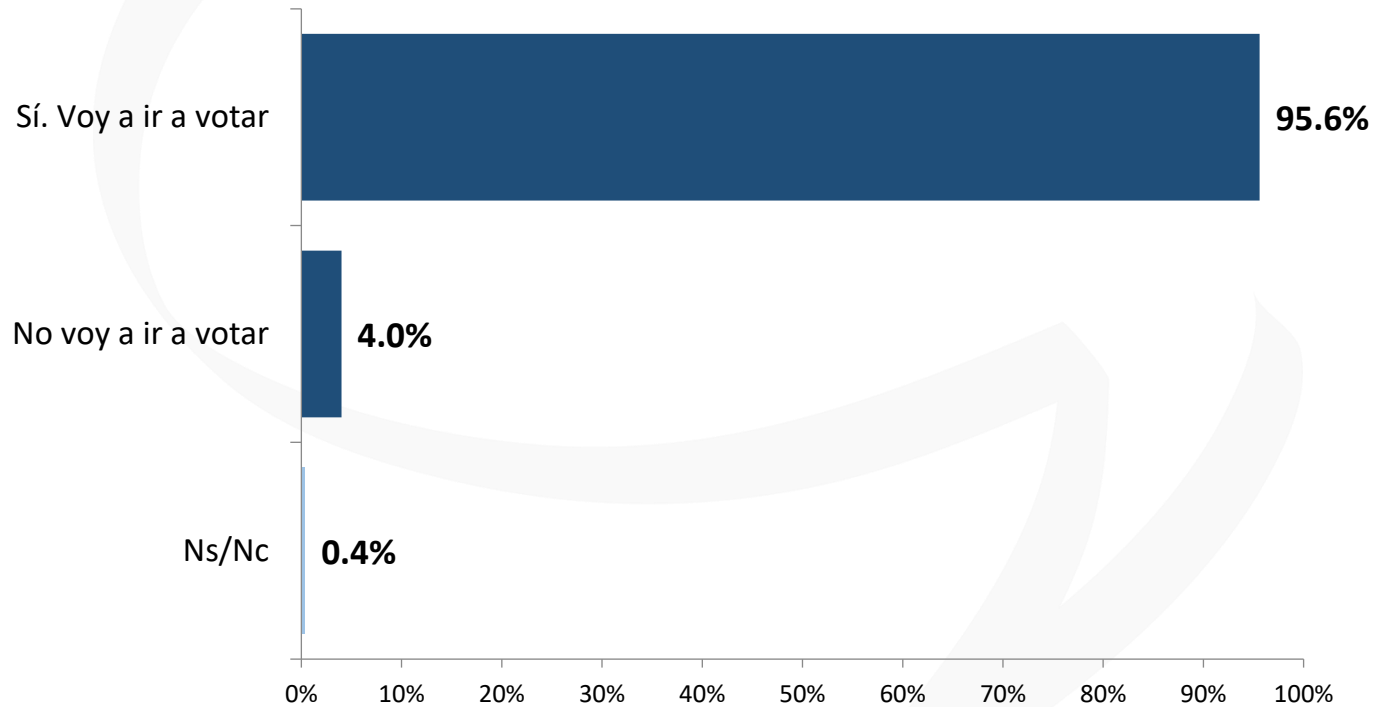


CABA | 27 AL 29 DE AGOSTO DE 2021 | 1500 CASOS | **MARGEN DE ERROR 2.6%** | ENCUESTAS A DISPOSITIVOS MÓVILES

Encuesta de Opinión Pública en Ciudad de Buenos Aires

INFORME ELECCIONES PASO

ELECCIONES 2021 / El domingo 12 de septiembre habrá elecciones PASO para diputados. ¿Va usted a ir a votar?

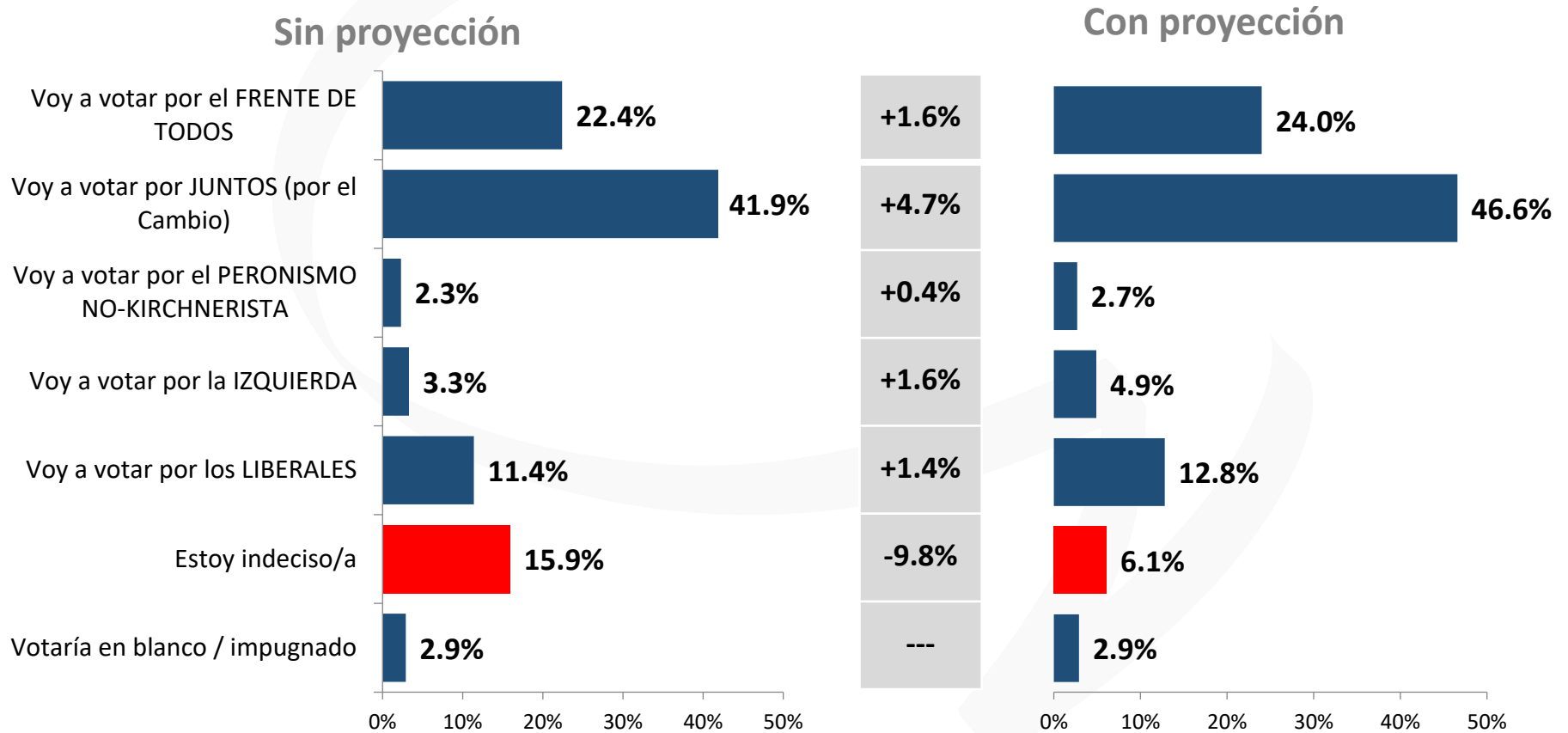


CABA | 27 AL 29 DE AGOSTO DE 2021 | 1500 CASOS | **MARGEN DE ERROR 2.6%** | ENCUESTAS A DISPOSITIVOS MÓVILES

Encuesta de Opinión Pública en Ciudad de Buenos Aires

INFORME ELECCIONES PASO

Elecciones PASO DIPUTADOS 2021 / ¿Por cuál de estos espacios usted desea votar?



CABA | 27 AL 29 DE AGOSTO DE 2021 | 1500 CASOS | **MARGEN DE ERROR 2.6%** | ENCUESTAS A DISPOSITIVOS MÓVILES

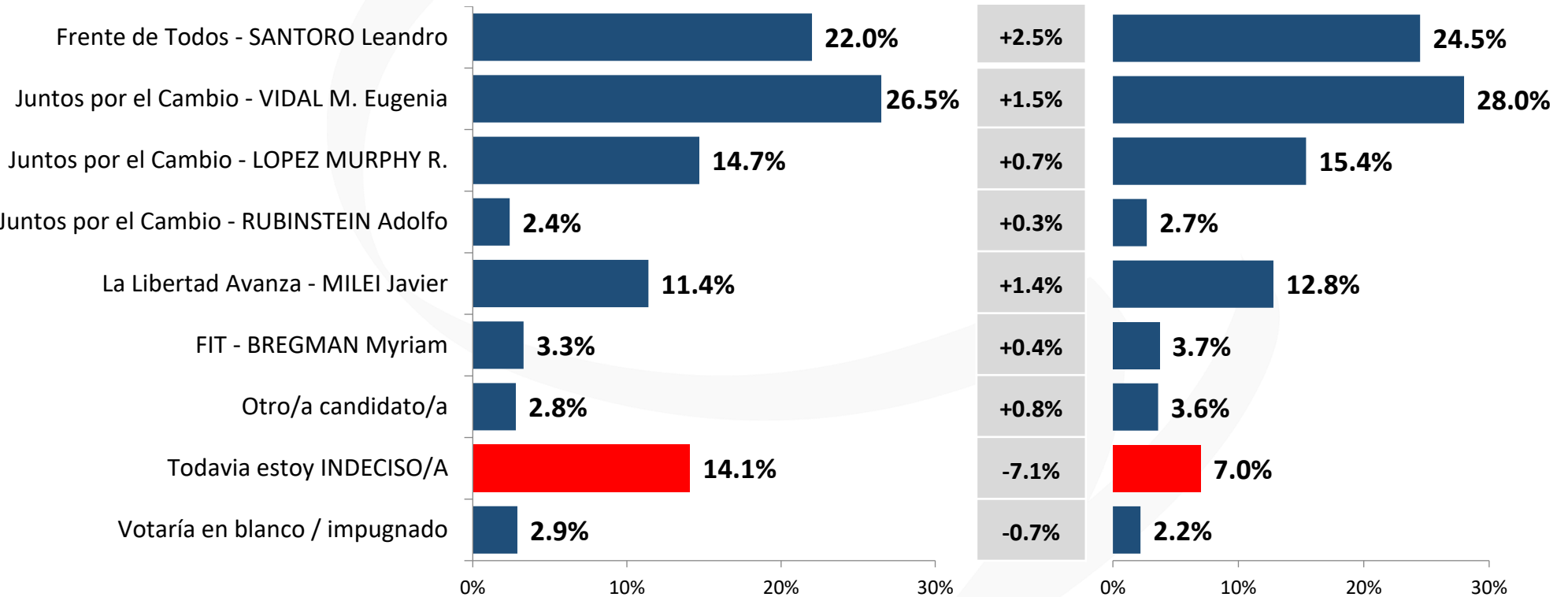
Encuesta de Opinión Pública en Ciudad de Buenos Aires

INFORME ELECCIONES PASO

Elecciones PASO DIPUTADOS 2021 / ¿Por cual de estos candidatos usted va a votar?

Sin proyección

Con proyección



CABA | 27 AL 29 DE AGOSTO DE 2021 | 1500 CASOS | **MARGEN DE ERROR 2.6%** | ENCUESTAS A DISPOSITIVOS MÓVILES



GIACOBBE & ASOCIADOS S.A.

Opinión Pública

Encuesta de Opinión Pública en Ciudad de Buenos Aires

INFORME ELECCIONES PASO

FICHA TÉCNICA

Área

Ciudad de Buenos Aires.

Fecha de realización

27 AL 29 DE AGOSTO DE 2021.

Tipo de muestreo

Ajustado por cuotas de género, edad y comunas de la Ciudad de Buenos Aires.

Tamaño de la muestra

1500 CASOS.

Margen de error

+/- 2.6%.

Modalidad

Cuestionario estructurado con preguntas abiertas y cerradas.

Sistema de consulta

Encuestas a dispositivos móviles.



GIACOBBE & ASOCIADOS S.A.

Opinión Pública

Encuesta de Opinión Pública en Argentina

INFORME ELECCIONES PASO

La genitalidad partidaria de los muertos

Por Lic. Luis Alberto Mamone
Director de Giacobbe & Asociados
Psicólogo



Las próximas elecciones primarias abiertas simultáneas y obligatorias legislativas se darán en un contexto excepcional. Todos sabemos el por qué.

Sin embargo, observamos en forma patética cómo las campañas electorales de los frentes y partidos participantes en su gran mayoría parecen desconocer tal situación. Una enorme cantidad de mensajes y enunciados arrojados al aire confirman la creencia que el sistema político naufraga trágicamente en un universo ajeno por completo al de sus representados.

Las formas y los contenidos partidarios concebidos se vuelven bizarros en circunstancias penosas como las actuales. La exaltación de la disputa enardecen las frivolidades más incongruentes. Todo está a simple vista. Tomaremos por caso las afirmaciones de Victoria Tolosa Paz quien encabeza la lista del oficialismo en territorio bonaerense quien con su famosa frase **“En el peronismo siempre se garchó”** intentó vincular la felicidad de un pueblo con su actividad sexual. Aseguró de esta manera, vaya uno a saber con qué intención, la producción de infinitos memes y el recalentamiento de las comunicaciones con todo tipo de comentarios por parte de la opinión pública.

Lejos de la liviandad picaresca en que se podría leer lo expuesto, sospechamos profundamente que el tema sexual, sobrevolando a Tolosa Paz, lejos se

encuentra de ser inocente en estos escenarios pandémicos. Y que sólo es una novena parte del volumen total que emerge sobre las aguas. Es decir, la punta del iceberg del imaginario colectivo.

Dicho de otra manera, no es casual que ante tanto Tánatos aparezca Eros en todo su vigor. **Se habla de sexualidad porque no se puede hablar de los muertos.**

Muerte y sexualidad conforman las dos caras de la moneda vital. El hombre construye su identidad a partir de estas temáticas trascendentes.

Lo aceptemos o no, son más de 110.000 los muertos por COVID 19 desde el inicio de la pandemia en nuestro país. El número es impactante e incomparable con cualquier tragedia nacional de cualquier tipo. Sin ir más lejos, y a modo de ejercicio proporcional las pérdidas fatales que provocó el terrible terremoto de San Juan, se llevó alrededor de 10.000 argentinos en su momento.

Argentina tiene serios problemas con sus duelos. Desde siempre.

La incredulidad puede ser la primera reacción ante un golpe duro de digerir. La negación es un escalón inevitable que hay que atravesar y del que finalmente hay que salir para digerir el impacto de la pérdida y proseguir. Negar es una manera de decirle a la realidad que espere, que todavía no estamos preparados. El impacto de la noticia es tan fuerte que dejamos de escuchar, de entender, de





GIACOBBE & ASOCIADOS S.A.

Opinión Pública

Encuesta de Opinión Pública en Argentina

INFORME ELECCIONES PASO

pensar.

La negación, como primera etapa del duelo, tiene el sentido de darnos una tregua. Pero lo transitorio se hace perdurable en nuestro país y las heridas quedan siempre abiertas. Las muertes trágicas, con el tiempo, pasan desapercibidas, y los duelos quedan inconclusos.

Los costos siempre son los mismos.

Hemos visto cómo la gestión de la pandemia y la exagerada cuarentena alteraron los procesos de duelos como experiencia tanto individual como colectiva humanizada. No se ha reconocido la obligación de atender, cuidar, los procesos de duelo y sus correspondientes rituales de despedida. Y por lo tanto, no se ha contemplado las posibilidades de llevar adelante ritualidades funerarias necesarias para la elaboración grupal del dolor. El riesgo sanitario resulta un argumento sumamente débil frente a los recursos preventivos que se tuvieron a disposición.

La dimensión trágica de la pandemia y la evolución clínica de los contaminados fueron trastocando gravemente los ritmos y las prácticas de cuidado, de acompañamiento y de asistencia en las últimas horas de vida de los pacientes. Las prácticas de ritualización de las instancias críticas de los ciclos de vida y muerte estuvieron ausentes. En estas eventualidades, muchas veces el desenlace se presenta de forma precipitada y sin alarmas de anticipación. Estas resoluciones impactan de manera negativa y dificultan los procesos subjetivos y sociales de comprensión, aceptación y adaptación a la situación de muerte de las personas por morir y sus familiares. Nos hemos encontrado entonces con muertes muchas veces repentinas, inesperadas y a gran escala.

En estas circunstancias, las personas necesitan encontrar espacios de contención, atención y reconocimiento por parte de ámbitos personales pero también por ámbitos oficiales y formales.

Las carencias fueron evidentes respecto de las condiciones para afrontar la muerte y el duelo en el contexto de la pandemia. Lo fueron para todos, pero en especial para los grupos en situación de vulnerabilidad. Las desigualdades de recursos fueron innegables.

Esta es la marca que queda y se refleja, pasa la muerte y no pasa nada en Argentina. Se habla cancheramente de genitalidad partidaria.

La pregunta es ¿Se puede vivir plenamente como nación sin incluir a la muerte como tema?

Las pandemias y calamidades que rompieron la cotidianeidad en las sociedades del pasado nos evocan el impacto que tienen en las subjetividades y en el lazo social cuando se imposibilita o prohíben los ritos de paso. Por el contrario, el reconocimiento y homenaje público de nuestros muertos se hacen decididamente necesarios para inscribir esas muertes en un orden simbólico que pueda ser socialmente compartido.

Por todo lo dicho, no resulta sorprendente que afloren en estos tiempos expresiones genuinas como “La marcha de las piedras”. En ellas se pueden percibir las necesidades primarias colectivas ante la muerte. Ni tampoco sorprende el desenlace que tienen estas manifestaciones populares. Los procesos legítimos y auténticos se interrumpen cuando entran en juego los sistemas políticos y partidarios.

Un lenguaje compasivo desde el Estado y un poco de piedad no vendrían nada mal para emprender el camino de la resiliencia.

Pero el conflicto sigue latente. Algunos depositan piedras como afirmación de que sus muertos no serán olvidados y otros ponen piedras en el camino para perpetuar control y poder. ■